

= 2019 =
CUENTA PÚBLICA



PERIODO:

JUNIO



INFORMACIÓN CONTABLE

- ESTADO DE SITUACIÓN FINANCIERA
- ESTADO DE ACTIVIDADES
- ESTADO DE VARIACIÓN DE LA HACIENDA PÚBLICA
- ESTADO DE CAMBIOS EN LA SITUACIÓN FINANCIERA
- ESTADO DE FLUJOS DE EFECTIVO
- ESTADO ANALÍTICO DEL ACTIVO
- ESTADO ANALÍTICO DE LA DEUDA Y OTROS PASIVOS
- INFORME SOBRE PASIVOS CONTINGENTES
- CONCILIACIÓN ENTRE INGRESOS Y GASTOS CONTABLES Y PRESUPUESTALES
- BALANZA DE COMPROBACIÓN



INSTITUTO DE PENSIONES DE LOS SERVIDORES PUBLICOS DEL ESTADO DE COLIMA COLIMA

Estado de Situación Financiera
Al 30/jun/2019

Usr. ADALBERTO
Rep: rptEstadoSituacionFinanciera

Fecha y hora de Impresión | 13/nov/2019
10:07 a.m.

	<u>2019</u>	<u>2018*</u>		<u>2019</u>	<u>2018*</u>
ACTIVO			PASIVO		
<u>ACTIVO CIRCULANTE</u>	<u>\$1,411,323,149.37</u>	<u>\$1,040,727,197.81</u>	<u>PASIVO CIRCULANTE</u>	<u>\$49,592,442.89</u>	<u>\$57,803,227.34</u>
EFECTIVO Y EQUIVALENTES	\$82,718,172.71	\$39,058,659.87	CUENTAS POR PAGAR A CORTO PLAZO	\$29,450,075.32	\$36,854,510.07
DERECHOS A RECIBIR EFECTIVO O EQUIVALENTES	\$1,328,604,976.66	\$1,001,668,537.94	PASIVOS DIFERIDOS A CORTO PLAZO	\$20,906,807.01	\$20,906,807.01
Total de Activos Circulantes	\$1,411,323,149.37	\$1,040,727,197.81	FONDOS Y BIENES DE TERCEROS EN GARANTÍA Y/O F	-\$764,439.44	\$41,910.26
<u>ACTIVO NO CIRCULANTE</u>	<u>\$180,147,206.62</u>	<u>\$372,675,748.52</u>	Total de Pasivos Circulantes	\$49,592,442.89	\$57,803,227.34
DERECHOS A RECIBIR EFECTIVO O EQUIVALENTES A L	\$178,950,412.36	\$371,551,599.53	<u>PASIVO NO CIRCULANTE</u>	<u>\$0.00</u>	<u>\$0.00</u>
BIENES MUEBLES	\$861,993.13	\$789,347.86	Total de Pasivos	\$49,592,442.89	\$57,803,227.34
ACTIVOS INTANGIBLES	\$334,801.13	\$334,801.13	HACIENDA PÚBLICA/ PATRIMONIO		
Total de Activos No Circulantes	\$180,147,206.62	\$372,675,748.52	<u>HACIENDA PÚBLICA/PATRIMONIO CONTRIBUIDO</u>	<u>\$905,646,895.74</u>	<u>\$819,936,907.21</u>
Total de Activos	\$1,591,470,355.99	\$1,413,402,946.33	APORTACIONES	\$786,918,979.19	\$711,173,211.34
			DONACIONES DE CAPITAL	\$16,229,415.40	\$16,229,415.40
			ACTUALIZACIÓN DE LA HACIENDA PÚBLICA/PATRIMON	\$102,498,501.15	\$92,534,280.47
			<u>HACIENDA PÚBLICA /PATRIMONIO GENERADO</u>	<u>\$636,231,017.36</u>	<u>\$535,662,811.78</u>
			RESULTADOS DEL EJERCICIO (AHORRO/ DESAHORRO)	\$100,568,205.58	\$0.00
			RESULTADOS DE EJERCICIOS ANTERIORES	\$535,662,811.78	\$535,662,811.78
			<u>EXCESO O INSUFICIENCIA EN LA ACTUALIZACIÓN DE LA I</u>	<u>\$0.00</u>	<u>\$0.00</u>
			Total Hacienda Pública/Patrimonio	\$1,541,877,913.10	\$1,355,599,718.99
			Total de Pasivo y Hacienda Pública/Patrimonio	\$1,591,470,355.99	\$1,413,402,946.33



INSTITUTO DE PENSIONES DE LOS SERVIDORES PUBLICOS DEL ESTADO DE COLIMA COLIMA

Estado de Situación Financiera
Al 30/jun/2019


Usr: ADALBERTO
Rep: rptEstadoSituacionFinanciera

Fecha y hora de Impresión | 13/nov/2019
10:07 a.m.

2019

2018*

"Bajo protesta de decir verdad declaramos que los Estados Financieros y sus notas, son razonablemente correctos y son responsabilidad del emisor".



LIC. EDGAR ALEJANDRO CHAVEZ SANCHEZ
DIRECTOR GENERAL



C.P. ADALBERTO MENDOZA ANGUIANO
DIRECTOR DE FINANZAS



INSTITUTO DE PENSIONES DE LOS SERVIDORES PUBLICOS COLIMA

Estado de Actividades

Del 01/ene/2019 al 30/jun/2019

Usu: ADALBERTO
Rep: rptEstadoActividades

Fecha y hora de Impresión | 13/nov/2019
10:09 a.m.

	<u>2019</u>	<u>2018</u>
INGRESOS Y OTROS BENEFICIOS		
INGRESOS DE GESTIÓN	\$122,094,696.60	\$0.00
CUOTAS Y APORTACIONES DE SEGURIDAD SOCIAL	\$112,074,716.85	\$0.00
APROVECHAMIENTOS	\$316,834.74	\$0.00
PARTICIPACIONES, APORTACIONES, CONVENIOS, INCENTIVOS DERIVADOS DE LA COLABORACIÓN FISCAL, FONDOS DISTINTOS DE APORTACIONES, TRANSFERENCIAS, ASIGNACIONES, SUBSIDIOS Y SUBVENCIONES, Y PENSIONES Y JUBILACIONES	\$0.00	\$0.00
OTROS INGRESOS Y BENEFICIOS	\$6,877,178.00	\$0.00
INGRESOS FINANCIEROS	\$6,877,178.00	\$0.00
Total de Ingresos y Otros Beneficios	\$128,971,874.60	\$0.00
GASTOS Y OTRAS PÉRDIDAS		
GASTOS DE FUNCIONAMIENTO	\$28,030,073.20	\$0.00
SERVICIOS PERSONALES	\$9,112,273.67	\$0.00
MATERIALES Y SUMINISTROS	\$6,396,966.79	\$0.00
SERVICIOS GENERALES	\$12,520,832.74	\$0.00
TRANSFERENCIAS, ASIGNACIONES, SUBSIDIOS Y OTRAS AYUDAS	\$373,595.82	\$0.00
PENSIONES Y JUBILACIONES	\$373,595.82	\$0.00
PARTICIPACIONES Y APORTACIONES	\$0.00	\$0.00
INTERESES, COMISIONES Y OTROS GASTOS DE LA DEUDA PÚBLICA	\$0.00	\$0.00
OTROS GASTOS Y PÉRDIDAS EXTRAORDINARIAS	\$0.00	\$0.00
INVERSIÓN PÚBLICA	\$0.00	\$0.00
Total de Gastos y otras Pérdidas	\$28,403,669.02	\$0.00
Resultado del Ejercicio (Ahorro/Desahorro)	\$100,568,205.58	\$0.00



INSTITUTO DE PENSIONES DE LOS SERVIDORES PUBLICOS DEL ESTADO DE COLIMA COLIMA

Estado de Variaciones en la Hacienda Pública
Del 01/ene/2019 Al 30/jun/2019

Fecha y 13/nov/2019
hora de Impresión 10:22 a.m.

Usr: ADALBERTO
Rep: rptEstadoVariacionHacienda

Concepto	Hacienda Pública/ Patrimonio Contribuido	Hacienda Pública/ Patrimonio Generado De Ejercicios Anteriores	Hacienda Pública/ Patrimonio Generado Del Ejercicio	Exceso o Insuficiencia en la Actualización de la Hacienda Pública / Patrimonio	Total*
HACIENDA PÚBLICA/PATRIMONIO CONTRIBUIDO NETO 2018	\$819,936,907.21	\$0.00	\$0.00	\$0.00	\$819,936,907.21
APORTACIONES	\$711,173,211.34	\$0.00	\$0.00	\$0.00	\$711,173,211.34
DONACIONES DE CAPITAL	\$16,229,415.40	\$0.00	\$0.00	\$0.00	\$16,229,415.40
ACTUALIZACIÓN DE LA HACIENDA PÚBLICA/PATRIMONIO	\$92,534,280.47	\$0.00	\$0.00	\$0.00	\$92,534,280.47
HACIENDA PÚBLICA /PATRIMONIO GENERADO NETO 2018	\$0.00	\$535,662,811.78	\$0.00	\$0.00	\$535,662,811.78
RESULTADOS DEL EJERCICIO (AHORRO/ DESAHORRO)	\$0.00	\$0.00	\$0.00	\$0.00	\$0.00
RESULTADOS DE EJERCICIOS ANTERIORES	\$0.00	\$535,662,811.78	\$0.00	\$0.00	\$535,662,811.78
REVALÚOS	\$0.00	\$0.00	\$0.00	\$0.00	\$0.00
RESERVAS	\$0.00	\$0.00	\$0.00	\$0.00	\$0.00
RECTIFICACIONES DE RESULTADOS DE EJERCICIOS ANTERIORES	\$0.00	\$0.00	\$0.00	\$0.00	\$0.00
EXCESO O INSUFICIENCIA EN LA ACTUALIZACIÓN DE LA HACIENDA PÚBLICA/ PATRIMONIO NETO 2018	\$0.00	\$0.00	\$0.00	\$0.00	\$0.00
RESULTADO POR POSICIÓN MONETARIA	\$0.00	\$0.00	\$0.00	\$0.00	\$0.00
RESULTADO POR TENENCIA DE ACTIVOS NO MONETARIOS	\$0.00	\$0.00	\$0.00	\$0.00	\$0.00
HACIENDA PÚBLICA / PATRIMONIO NETO FINAL 2018	\$819,936,907.21	\$535,662,811.78	\$0.00	\$0.00	\$1,355,599,718.99
CAMBIOS EN LA HACIENDA PÚBLICA/PATRIMONIO CONTRIBUIDO NETO 2019	\$85,709,988.53	\$0.00	\$0.00	\$0.00	\$85,709,988.53
APORTACIONES	\$75,745,767.85	\$0.00	\$0.00	\$0.00	\$75,745,767.85
DONACIONES DE CAPITAL	\$0.00	\$0.00	\$0.00	\$0.00	\$0.00
ACTUALIZACIÓN DE LA HACIENDA PÚBLICA/PATRIMONIO	\$9,964,220.68	\$0.00	\$0.00	\$0.00	\$9,964,220.68
VARIACIONES DE LA HACIENDA PÚBLICA / PATRIMONIO GENERADO NETO 2019	\$0.00	\$0.00	\$100,568,205.58	\$0.00	\$100,568,205.58
RESULTADOS DEL EJERCICIO (AHORRO/ DESAHORRO)	\$0.00	\$0.00	\$100,568,205.58	\$0.00	\$100,568,205.58
RESULTADOS DE EJERCICIOS ANTERIORES	\$0.00	\$0.00	\$0.00	\$0.00	\$0.00
REVALÚOS	\$0.00	\$0.00	\$0.00	\$0.00	\$0.00
RESERVAS	\$0.00	\$0.00	\$0.00	\$0.00	\$0.00
RECTIFICACIONES DE RESULTADOS DE EJERCICIOS ANTERIORES	\$0.00	\$0.00	\$0.00	\$0.00	\$0.00
CAMBIOS EN EL EXCESO O INSUFICIENCIA EN LA ACTUALIZACIÓN DE LA HACIENDA PÚBLICA/ PATRIMONIO NETO 2019	\$0.00	\$0.00	\$0.00	\$0.00	\$0.00
RESULTADO POR POSICIÓN MONETARIA	\$0.00	\$0.00	\$0.00	\$0.00	\$0.00
RESULTADO POR TENENCIA DE ACTIVOS NO MONETARIOS	\$0.00	\$0.00	\$0.00	\$0.00	\$0.00
HACIENDA PÚBLICA / PATRIMONIO NETO FINAL 2019	\$905,646,895.74	\$535,662,811.78	\$100,568,205.58	\$0.00	\$1,541,877,913.10



**INSTITUTO DE PENSIONES DE LOS SERVIDORES PUBLICOS
COLIMA**

**Estado de Cambios en la Situación Financiera
Del 01/ene/2019 Al 30/jun/2019**

Usu: ADALBERTO

Rep: rptEstadoCambiosSituacionFinanciera

Fecha y hora de Impresión | 13/nov/2019
10:24 a.m.

	<u>Origen*</u>	<u>Aplicación*</u>
ACTIVO		\$178,067,409.66
<u>ACTIVO CIRCULANTE</u>		<u>\$370,595,951.66</u>
EFFECTIVO Y EQUIVALENTES		\$43,659,512.84
DERECHOS A RECIBIR EFECTIVO O EQUIVALENTES		\$326,936,438.72
<u>ACTIVO NO CIRCULANTE</u>	<u>\$192,528,541.90</u>	
DERECHOS A RECIBIR EFECTIVO O EQUIVALENTES A LARGO PLAZO	\$192,601,187.17	
BIENES MUEBLES		\$72,645.27
ACTIVOS INTANGIBLES		
PASIVO		\$8,210,784.45
<u>PASIVO CIRCULANTE</u>		<u>\$8,210,784.45</u>
CUENTAS POR PAGAR A CORTO PLAZO		\$7,404,434.75
PASIVOS DIFERIDOS A CORTO PLAZO		
FONDOS Y BIENES DE TERCEROS EN GARANTÍA Y/O ADMINISTRACIÓN A CORTO PLAZO		\$806,349.70
<u>PASIVO NO CIRCULANTE</u>		
HACIENDA PÚBLICA/ PATRIMONIO	\$186,278,194.11	
<u>HACIENDA PÚBLICA/PATRIMONIO CONTRIBUIDO</u>	<u>\$85,709,988.53</u>	
APORTACIONES	\$75,745,767.85	
DONACIONES DE CAPITAL		
ACTUALIZACIÓN DE LA HACIENDA PÚBLICA/PATRIMONIO	\$9,964,220.68	
<u>HACIENDA PÚBLICA /PATRIMONIO GENERADO</u>	<u>\$100,568,205.58</u>	
RESULTADOS DEL EJERCICIO (AHORRO/ DESAHORRO)	\$100,568,205.58	
RESULTADOS DE EJERCICIOS ANTERIORES		

EXCESO O INSUFICIENCIA EN LA ACTUALIZACIÓN DE LA HACIENDA PÚBLICA/ PATRIMONIO

"Bajo protesta de decir verdad declaramos que los Estados Financieros y sus notas, son razonablemente correctos y son responsabilidad del emisor".

LIC. EDGAR ALEJANDRO CHAVEZ SANCHEZ
DIRECTOR GENERAL

C.P. ADALBERTO MENDOZA ANGUIANO
DIRECTOR DE FINANZAS



INSTITUTO DE PENSIONES DE LOS SERVIDORES PUBLICOS COLIMA

Estado de Flujos de Efectivo
Del 01/ene/2019 Al 30/jun/2019

Usu: ADALBERTO
Rep: rptEstadoFlujosEfectivo

Fecha y hora de Impresión | 13/nov/2019
11:09 a.m.

Concepto	2019	2018
FLUJOS DE EFECTIVO DE LAS ACTIVIDADES DE OPERACIÓN		
ORIGEN		
	\$112,391,551.59	\$0.00
CUOTAS Y APORTACIONES DE SEGURIDAD SOCIAL	\$112,074,716.85	\$0.00
APROVECHAMIENTOS	\$316,834.74	\$0.00
APLICACIÓN		
	\$69,345,457.88	\$0.00
SERVICIOS PERSONALES	\$9,112,273.67	\$0.00
MATERIALES Y SUMINISTROS	\$5,253,976.67	\$0.00
SERVICIOS GENERALES	\$11,621,664.87	\$0.00
PENSIONES Y JUBILACIONES	\$373,595.82	\$0.00
OTRAS APLICACIONES DE OPERACIÓN	\$42,983,946.85	\$0.00
FLUJOS NETOS DE EFECTIVO POR ACTIVIDADES DE OPERACIÓN	\$43,046,093.71	\$0.00
FLUJOS DE EFECTIVO DE LAS ACTIVIDADES DE INVERSIÓN		
APLICACIÓN		
	\$72,645.27	\$0.00
BIENES MUEBLES	\$72,645.27	\$0.00
FLUJOS NETOS DE EFECTIVO POR ACTIVIDADES DE INVERSIÓN	-\$72,645.27	\$0.00
FLUJO DE EFECTIVO DE LAS ACTIVIDADES DE FINANCIAMIENTO		
INCREMENTO/DISMINUCIÓN NETA EN EL EFECTIVO Y EQUIVALENTES AL EFECTIVO	\$42,973,448.44	\$0.00
EFECTIVO Y EQUIVALENTES AL EFECTIVO AL INICIO DEL EJERCICIO	\$39,058,659.87	\$0.00
EFECTIVO Y EQUIVALENTES AL EFECTIVO AL FINAL DEL EJERCICIO	\$82,032,108.31	\$0.00



INSTITUTO DE PENSIONES DE LOS SERVIDORES PUBLICOS DEL ESTADO DE COLIMA COLIMA

Usr: ADALBERTO
Rep: rptEstadoAnaliticoDeActivosYPasivos_R

Estado Analítico del Activo
Del 01/ene/2019 al 30/jun/2019

Fecha y hora de Impresión | 13/nov/2019
11:11 a.m.

Concepto	Saldo Inicial 1	Cargos del periodo 2	Abonos del periodo 3	Saldo Final 4(1+2-3)	Variación del Periodo (4-1)
ACTIVO	<u>\$1,413,402,946.33</u>	<u>\$1,080,638.28...</u>	<u>\$902,570.875.86</u>	<u>\$1,591,470.35...</u>	<u>\$178,067,409.66</u>
ACTIVO CIRCULANTE	\$1,040,727,197.81	\$1,080,565,64...	\$709,969,688.69	\$1,411,323,14...	\$370,595,951.56
EFECTIVO Y EQUIVALENTES	\$39,058,659.87	\$409,377,110.08	\$365,717,597.24	\$82,718,172.71	\$43,659,512.84
DERECHOS A RECIBIR EFECTIVO O EQUIVALENTES	\$1,001,668,537.94	\$671,188,530.17	\$344,252,091.45	\$1,328,604,97...	\$326,936,438.72
ACTIVO NO CIRCULANTE	<u>\$372,675,748.52</u>	<u>\$72,645.27</u>	<u>\$192,601,187.17</u>	<u>\$180,147,206.62</u>	<u>-\$192,528,541.90</u>
DERECHOS A RECIBIR EFECTIVO O EQUIVALENTES A LARGO PLAZO	\$371,551,599.53	\$0.00	\$192,601,187.17	\$178,950,412.36	-\$192,601,187.17
BIENES MUEBLES	\$789,347.86	\$72,645.27	\$0.00	\$861,993.13	\$72,645.27
ACTIVOS INTANGIBLES	\$334,801.13	\$0.00	\$0.00	\$334,801.13	\$0.00



INSTITUTO DE PENSIONES DE LOS SERVIDORES PUBLICOS DEL ESTADO DE COLIMA COLIMA

Estado Analítico de la Deuda y Otros Pasivos
Del 01/ene/2019 Al 30/jun/2019

Usr: ADALBERTO
Rep: rptEstadoAnaliticoDeudaYPasivos

Fecha y hora de Impresión | 13/nov/2019
11:13 a.m.

Denominación de las Deudas	Moneda de Contratación	Institución o País Acreedor	Saldo Inicial del Periodo	Saldo Final del Periodo
DEUDA PÚBLICA				
Corto Plazo				
Deuda Interna				
Instituciones de Crédito	Peso	México	\$0.00	\$0.00
Títulos y Valores	Peso	México	\$0.00	\$0.00
Arrendamientos Financieros	Peso	México	\$0.00	\$0.00
Deuda Externa				
Organismos Financieros Internacionales	Peso	México	\$0.00	\$0.00
Deuda Bilateral	Peso	México	\$0.00	\$0.00
Títulos y Valores	Peso	México	\$0.00	\$0.00
Arrendamientos Financieros	Peso	México	\$0.00	\$0.00
Subtotal Corto Plazo	Peso	México	\$0.00	\$0.00
Largo Plazo				
Deuda Interna				
Instituciones de Crédito	Peso	México	\$0.00	\$0.00
Títulos y Valores	Peso	México	\$0.00	\$0.00
Arrendamientos Financieros	Peso	México	\$0.00	\$0.00
Deuda Externa				
Organismos Financieros Internacionales	Peso	México	\$0.00	\$0.00
Deuda Bilateral	Peso	México	\$0.00	\$0.00
Títulos y Valores	Peso	México	\$0.00	\$0.00
Arrendamientos Financieros	Peso	México	\$0.00	\$0.00
Subtotal Largo Plazo	Peso	México	\$0.00	\$0.00
Otros Pasivos	Peso	México	\$57,803,227.34	\$49,592,442.89
Total Deuda y Otros Pasivos	Peso	México	\$57,803,227.34	\$49,592,442.89



**INSTITUTO DE PENSIONES DE LOS SERVIDORES PUBLICOS
COLIMA**

**Informe de Pasivos Contingentes
al 30/jun/2019**

Usu: ADALBERTO
Rep: rptPasivosContingentes

Fecha y hora de Impresión | 13/nov/2019
11:15 a.m.

"En cumplimiento a lo dispuesto en los artículos 46, fracción I, inciso d, y 52 de la Ley General de Contabilidad Gubernamental, y de conformidad con lo establecido en el capítulo VII, numeral III, inciso g) del Manual de Contabilidad Gubernamental emitido por el CONAC, el ente público informa lo siguiente:"

NOMBRE DEL ENTE PÚBLICO
ESTADO DE
NOTAS A LOS ESTADOS FINANCIEROS

AL 30 DE JUNIO DE 2019

Con el propósito de dar cumplimiento a los artículos 46 y 49 de la Ley General de Contabilidad Gubernamental, los entes públicos deberán acompañar notas a los estados financieros cuyos rubros así lo requieran teniendo presente los postulados de revelación suficiente e importancia relativa con la finalidad, que la información sea de mayor utilidad para los usuarios.

A continuación se presentan los tres tipos de notas que acompañan a los estados, a saber:

- a) Notas de desglose;
- b) Notas de memoria (cuentas de orden), y
- c) Notas de gestión administrativa.

a) NOTAS DE DESGLOSE

I) NOTAS AL ESTADO DE SITUACIÓN FINANCIERA

Activo

- **Efectivo y Equivalentes**

1. Se informará acerca de los fondos con afectación específica, el tipo y monto de los mismos; de las inversiones financieras se revelará su tipo y monto, su clasificación en corto y largo plazo separando aquéllas que su vencimiento sea menor a 3 meses.



A continuación se relacionan las cuentas que integran el rubro de efectivo y equivalentes:

Concepto	2019	2018
BANCOS/TESORERÍA	\$ 82,715,408.71	\$ 39,055,895.87
INVERSIONES TEMPORALES (HASTA 3 MESES)	\$ 2,764.00	\$ 2,764.00
FONDOS CON AFECTACIÓN ESPECÍFICA	\$.00	\$.00
Suma	\$ 82,718,172.71	\$ 39,058,659.87

Bancos/Tesorería

Representa el monto de efectivo disponible propiedad de *ENTE/INSTITUTO*, en instituciones bancarias, su importe se integra por:

Banco	Importe
DIRECCIONES DE PENSIONES CIVILES DEL ESTADO	-\$ 7,758,858.27

ELABORÓ:

AUTORIZÓ:

NOMBRE DEL ENTE PÚBLICO
ESTADO DE
NOTAS A LOS ESTADOS FINANCIEROS

INSTITUTO DE PENSIONES DEL ESTADO DE COLIMA	\$ 78,899,191.64
SERVICIOS MEDICOS.	\$ 11,575,075.34
Suma	\$ 82,715,408.71

Inversiones Temporales

Representa el monto de efectivo invertido por *ENTE/INSTITUTO*, la cual se efectúa a plazos que van de inversión a la vista hasta 90 días, su importe se integra

Banco	Importe
	\$.00
	\$.00
	\$.00
	\$.00
	\$.00
Suma	\$ -

Fondos con Afectación Específica

Representan el monto de los fondos con afectación específica que deben financiar determinados gastos o actividades.

Banco	Importe
	\$.00
	\$.00
Suma	\$ -


- Derechos a recibir Efectivo y Equivalentes y Bienes o Servicios a Recibir**

2. *Por tipo de contribución se informará el monto que se encuentre pendiente de cobro y por recuperar de hasta cinco ejercicios anteriores, asimismo se deberán considerar los montos sujetos a algún tipo de juicio con una antigüedad mayor a la señalada y la factibilidad de cobro.*

Concepto	2019	2018
CUENTAS POR COBRAR A CORTO PLAZO	\$ 970,320,822.32	\$ 728,828,754.32
DEUDORES DIVERSOS POR COBRAR A CORTO PLAZO	\$ 161,697.16	\$ 42,866.35
OTROS DERECHOS A RECIBIR EFECTIVO O EQUIVALENTES A CORTO	\$ 2,767,344.15	\$ 2,778,844.10
Suma	\$ 973,249,863.63	\$ 731,650,464.77

Deudores Diversos por Cobrar a Corto Plazo

ELABORÓ:



AUTORIZÓ:

Representa el monto de los derechos de cobro a favor del ente público por gastos por comprobar, principalmente relacionados con viáticos.

Otros Derechos a recibir Efectivo y Equivalentes a Corto Plazo

Representan los derechos de cobro originados en el desarrollo de las actividades del ente público, de los cuales se espera recibir una contraprestación representada en recursos, bienes o servicios; en un plazo menor o igual a doce meses, no incluidos en las cuentas anteriores,

3. *Se elaborará, de manera agrupada, los derechos a recibir efectivo y equivalentes, y bienes o servicios a recibir, (excepto cuentas por cobrar de contribuciones o fideicomisos que se encuentran dentro de inversiones financieras, participaciones y aportaciones de capital) en una desagregación por su vencimiento en días a 90, 180, menor o igual a 365 y mayor a 365. Adicionalmente, se informará de las características cualitativas relevantes que le afecten a estas cuentas.*
- **Bienes Disponibles para su Transformación o Consumo (inventarios)**
4. *Se clasificarán como bienes disponibles para su transformación aquéllos que se encuentren dentro de la cuenta Inventarios. Esta nota aplica para aquellos entes públicos que realicen algún proceso de transformación y/o elaboración de bienes.
En la nota se informará del sistema de costeo y método de valuación aplicados a los inventarios, así como la conveniencia de su aplicación dada la naturaleza de los mismos. Adicionalmente, se revelará el impacto en la información financiera por cambios en el método o sistema.*
5. *De la cuenta Almacén se informará acerca del método de valuación, así como la conveniencia de su aplicación. Adicionalmente, se revelará el impacto en la información financiera por cambios en el método.*
- **Inversiones Financieras**
6. *De la cuenta Inversiones financieras, que considera los fideicomisos, se informará de éstos los recursos asignados por tipo y monto, y características significativas que tengan o puedan tener alguna incidencia en las mismas.*
7. *Se informará de las inversiones financieras, los saldos de las participaciones y aportaciones de capital.*
- **Bienes Muebles, Inmuebles e Intangibles**
8. *Se informará de manera agrupada por cuenta, los rubros de Bienes Muebles e Inmuebles, el monto de la depreciación del ejercicio y la acumulada, el método de depreciación, tasas aplicadas y los criterios de aplicación de los mismos. Asimismo, se informará de las características significativas del estado en que se encuentren los activos.*

ELABORÓ:



AUTORIZÓ:

9. Se informará de manera agrupada por cuenta, los rubros de activos intangibles y diferidos, su monto y naturaleza, amortización del ejercicio, amortización acumulada, tasa y método aplicados.

Bienes Inmuebles, Infraestructura y Construcciones en Proceso

Se integra de la siguiente manera:

Concepto	2019	2018
TERRENOS	\$.00	\$.00
OTROS BIENES INMUEBLES	\$.00	\$.00
a) BIENES INMUEBLES, INFRAESTRUCTURA Y CONSTRUCCIONES EN PROCESO	\$ -	\$ -

Bienes Muebles, Intangibles y Depreciaciones

Se integran de la siguiente manera:

Concepto	2019	2018
MOBILIARIO Y EQUIPO DE ADMINISTRACIÓN	\$ 629,608.44	\$ 556,963.17
MOBILIARIO Y EQUIPO EDUCACIONAL Y RECREATIVO	\$ 39,834.69	\$ 39,834.69
VEHÍCULOS Y EQUIPO DE TRANSPORTE	\$ 192,550.00	\$ 192,550.00
MAQUINARIA, OTROS EQUIPOS Y HERRAMIENTAS	\$.00	\$.00
Subtotal BIENES MUEBLES	\$ 861,993.13	\$ 789,347.86
SOFTWARE	\$ 334,801.13	\$ 334,801.13
LICENCIAS	\$.00	\$.00
Subtotal ACTIVOS INTANGIBLES	\$ 334,801.13	\$ 334,801.13
DEPRECIACIÓN ACUMULADA DE BIENES MUEBLES	\$.00	\$.00
CIÓN, DETERIORO Y AMORTIZACIÓN ACUMULADA DE BIENES	\$ -	\$ -
Suma	\$ 1,196,794.26	\$ 1,124,148.99

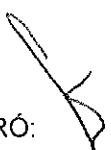

Activo Diferido

Se integran de la siguiente manera:

Concepto	2019	2018
	\$.00	\$.00

- Estimaciones y Deterioros

ELABORÓ:

AUTORIZÓ:

10. Se informarán los criterios utilizados para la determinación de las estimaciones; por ejemplo: estimación de cuentas incobrables, estimación de inventarios, deterioro de activos biológicos y cualquier otra que aplique.

- **Otros Activos**

11. De las cuentas de otros activos se informará por tipo circulante o no circulante, los montos totales asociados y sus características cualitativas significativas que les impacten financieramente.

Pasivo

1. Se elaborará una relación de las cuentas y documentos por pagar en una desagregación por su vencimiento en días a 90, 180, menor o igual a 365 y mayor a 365. Asimismo, se informará sobre la factibilidad del pago de dichos pasivos.

2. Se informará de manera agrupada los recursos localizados en Fondos de Bienes de Terceros en Administración y/o en Garantía a corto y largo plazo, así como la naturaleza de dichos recursos y sus características cualitativas significativas que les afecten o pudieran afectarles financieramente.

3. Se informará de las cuentas de los pasivos diferidos y otros, su tipo, monto y naturaleza, así como las características significativas que les impacten o pudieran impactarles financieramente.


Este género se compone de dos grupos, el Pasivo Circulante y el Pasivo No Circulante, en éstos inciden pasivos derivados de operaciones por servicios personales, cuentas por pagar por operaciones presupuestarias devengadas y contabilizadas al 30 de septiembre del ejercicio correspondiente; pasivos por obligaciones laborales, a continuación se presenta la integración del pasivo:


Concepto	2019	2018
PASIVO CIRCULANTE	\$ 49,592,442.89	\$ 57,803,227.34
PASIVO NO CIRCULANTE	\$.00	\$.00
Suma de Pasivo	\$ 49,592,442.89	\$ 57,803,227.34

- **Pasivo Circulante**

Destacan entre las principales partidas del Pasivo Circulante las siguientes:

Concepto	Importe
SERVICIOS PERSONALES POR PAGAR A CORTO PLAZO	\$.00
RETENCIONES Y CONTRIBUCIONES POR PAGAR A CORTO PLAZO	\$ 2,228,028.80
INGRESOS POR CLASIFICAR	\$.00

ELABORÓ: 



AUTORIZÓ:

NOMBRE DEL ENTE PÚBLICO
ESTADO DE
NOTAS A LOS ESTADOS FINANCIEROS

PROVEEDORES POR PAGAR A CORTO PLAZO	\$ 27,084,181.78
OTRAS CUENTAS POR PAGAR A CORTO PLAZO	\$ 137,864.74
Suma PASIVO CIRCULANTE	\$ 29,450,075.32

Servicios Personales por Pagar a Corto Plazo

El importe de esta cuenta esta constituido principalmente por: Aportaciones de Seguridad Social (patronal), mismas que se pagan en los meses de octubre y noviembre; Prima Vacacional, cuyo importe se paga en diciembre; Aguinaldo cuyo importe se pagará en el mes de noviembre.

Retenciones por Pagar a Corto Plazo

El importe de esta cuenta esta constituido principalmente por: Retenciones de ISR por Sueldos y Salarios, Honorarios y por Arrendamiento, mismo que se pagan en el mes de octubre; retenciones derivadas de aportaciones de seguridad social (Trabajadores) mismas que se liquidan en el mes de octubre.

Ingresos por Clasificar a Corto Plazo

Representa los recursos depositados de *ENTE/INSTITUTO*, pendientes de clasificar según los conceptos del Clasificador por Rubros de Ingresos.

Proveedores por Pagar a Corto Plazo


Representa los adeudos con proveedores derivados de operaciones de *ENTE/INSTITUTO*, con vencimiento menor o igual a doce meses.

• **Pasivo No Circulante**

Destacan entre las principales partidas del Pasivo No Circulante las siguientes:

Concepto	2019
PROVISIÓN PARA CONTINGENCIAS A LARGO PLAZO	\$.00
Suma de Pasivos a Largo Plazo	\$ -

ELABORÓ: 



AUTORIZÓ:



INSTITUTO DE PENSIONES DE LOS SERVIDORES PUBLICOS DEL ESTADO DE COLIMA COLIMA

Conciliación entre los Ingresos Presupuestarios y Contables
Correspondiente Del 01/ene/2019 al 30/jun/2019

Usu: ADALBERTO
Rep: rptConciliacionPresupuestal

Fecha y hora de impresión | 13/nov/2019
11:18 a.m.

1.-TOTAL DE INGRESOS PRESUPUESTARIOS	\$112,391,551.59
2. MÁS INGRESOS CONTABLES NO PRESUPUESTARIOS	\$6,877,178.00
2.1 INGRESOS FINANCIEROS	\$6,877,178.00
3. MENOS INGRESOS PRESUPUESTARIOS NO CONTABLES	\$0.00
4. TOTAL DE INGRESOS CONTABLES	\$119,268,729.59



INSTITUTO DE PENSIONES DE LOS SERVIDORES PUBLICOS DEL ESTADO DE COLIMA COLIMA

Balanza de Comprobación del 01/ene/2019 al 30/jun/2019
Cuentas de Mayor con saldo y/o movimientos. (De la cuenta: 1000 a la 9000)

Fecha y 13/nov/2019

Usu: adalberto
Rep: rptBalanzaComprobacion

hora de Impresión 02:02 p.m.

Nat.	Cuenta	Nombre de la cuenta	SALDO ANTERIOR		MOVIMIENTOS		SALDO ACTUAL	
			DEUDOR	ACREEDOR	DEUDOR	ACREEDOR	DEUDOR	ACREEDOR
D	1112	BANCOS/TESORERÍA	\$39,055,895.87	\$0.00	\$409,377,110.08	\$365,717,597.24	\$82,715,408.71	\$0.00
D	1114	INVERSIONES TEMPORALES (HASTA 3 MESES)	\$2,764.00	\$0.00	\$0.00	\$0.00	\$2,764.00	\$0.00
D	1122	CUENTAS POR COBRAR A CORTO PLAZO	\$728,828,754.32	\$0.00	\$444,509,110.09	\$203,017,042.09	\$970,320,822.32	\$0.00
D	1123	DEUDORES DIVERSOS POR COBRAR A CORTO PLAZO	\$42,866.35	\$0.00	\$194,457.80	\$75,626.99	\$161,697.16	\$0.00
D	1124	INGRESOS POR RECUPERAR A CORTO PLAZO	\$270,014,088.55	\$0.00	\$236,181,689.73	\$150,844,649.87	\$355,351,128.41	\$0.00
D	1125	DEUDORES POR ANTICIPOS DE LA TESORERÍA A CORTO PLAZO	\$3,984.62	\$0.00	\$6,417.56	\$6,417.56	\$3,984.62	\$0.00
D	1129	OTROS DERECHOS A RECIBIR EFECTIVO O EQUIVALENTES A CORTO PLAZO	\$2,778,844.10	\$0.00	\$0.00	\$11,499.95	\$2,767,344.15	\$0.00
D	1221	DOCUMENTOS POR COBRAR A LARGO PLAZO	\$371,551,599.53	\$0.00	\$0.00	\$192,601,187.17	\$178,950,412.36	\$0.00
D	1241	MOBILIARIO Y EQUIPO DE ADMINISTRACIÓN	\$556,963.17	\$0.00	\$72,645.27	\$0.00	\$629,608.44	\$0.00
D	1242	MOBILIARIO Y EQUIPO EDUCACIONAL Y RECREATIVO	\$39,834.69	\$0.00	\$0.00	\$0.00	\$39,834.69	\$0.00
D	1244	VEHÍCULOS Y EQUIPO DE TRANSPORTE	\$192,550.00	\$0.00	\$0.00	\$0.00	\$192,550.00	\$0.00
D	1251	SOFTWARE	\$334,801.13	\$0.00	\$0.00	\$0.00	\$334,801.13	\$0.00
A	2111	SERVICIOS PERSONALES POR PAGAR A CORTO PLAZO	\$0.00	\$0.00	\$9,112,273.67	\$9,112,273.67	\$0.00	\$0.00
A	2112	PROVEEDORES POR PAGAR A CORTO PLAZO	\$0.00	\$35,374,850.57	\$27,155,095.59	\$18,864,426.80	\$0.00	\$27,084,181.78
A	2115	TRANSFERENCIAS OTORGADAS POR PAGAR A CORTO PLAZO	\$0.00	\$0.00	\$373,595.82	\$373,595.82	\$0.00	\$0.00
A	2117	RETENCIONES Y CONTRIBUCIONES POR PAGAR A CORTO PLAZO	\$0.00	\$1,341,794.76	\$3,018,632.64	\$3,904,866.68	\$0.00	\$2,228,028.80
A	2119	OTRAS CUENTAS POR PAGAR A CORTO PLAZO	\$0.00	\$137,864.74	\$0.00	\$0.00	\$0.00	\$137,864.74
A	2151	INGRESOS COBRADOS POR ADELANTADO A CORTO PLAZO	\$0.00	\$20,906,807.01	\$0.00	\$0.00	\$0.00	\$20,906,807.01
A	2161	FONDOS EN GARANTÍA A CORTO PLAZO	\$0.00	\$41,910.26	\$806,349.70	\$0.00	\$0.00	-\$764,439.44
A	3110	APORTACIONES	\$0.00	\$711,173,211.34	\$18,529,450.10	\$94,275,217.95	\$0.00	\$786,918,979.19
A	3120	DONACIONES DE CAPITAL	\$0.00	\$16,229,415.40	\$0.00	\$0.00	\$0.00	\$16,229,415.40
A	3130	ACTUALIZACIÓN DE LA HACIENDA PÚBLICA/PATRIMONIO	\$0.00	\$92,534,280.47	\$0.00	\$9,964,220.68	\$0.00	\$102,498,501.15
A	3220	RESULTADOS DE EJERCICIOS ANTERIORES	\$0.00	\$535,662,811.78	\$0.00	\$0.00	\$0.00	\$535,662,811.78
A	4129	OTRAS CUOTAS Y APORTACIONES PARA LA SEGURIDAD SOCIAL	\$0.00	\$0.00	\$0.00	\$112,074,716.85	\$0.00	\$112,074,716.85
A	4163	INDEMNIZACIONES	\$0.00	\$0.00	\$0.00	\$316,834.74	\$0.00	\$316,834.74
A	4169	OTROS APROVECHAMIENTOS	\$0.00	\$0.00	\$0.00	\$9,703,145.01	\$0.00	\$9,703,145.01
A	4310	INGRESOS FINANCIEROS	\$0.00	\$0.00	\$0.00	\$1,451,211.58	\$0.00	\$1,451,211.58
A	4319	OTROS INGRESOS FINANCIEROS	\$0.00	\$0.00	\$0.00	\$5,425,966.42	\$0.00	\$5,425,966.42
D	5111	REMUNERACIONES AL PERSONAL DE CARÁCTER PERMANENTE	\$0.00	\$0.00	\$2,415,484.06	\$0.00	\$2,415,484.06	\$0.00
D	5113	REMUNERACIONES ADICIONALES Y ESPECIALES	\$0.00	\$0.00	\$3,871,866.44	\$0.00	\$3,871,866.44	\$0.00
D	5114	SEGURIDAD SOCIAL	\$0.00	\$0.00	\$331,188.17	\$0.00	\$331,188.17	\$0.00
D	5115	OTRAS PRESTACIONES SOCIALES Y ECONÓMICAS	\$0.00	\$0.00	\$2,493,735.00	\$0.00	\$2,493,735.00	\$0.00
D	5121	MATERIALES DE ADMINISTRACIÓN, EMISIÓN DE DOCUMENTOS Y ARTÍCULOS OFICIALES	\$0.00	\$0.00	\$139,339.94	\$0.00	\$139,339.94	\$0.00
D	5122	ALIMENTOS Y UTENSILIOS	\$0.00	\$0.00	\$1,317.00	\$0.00	\$1,317.00	\$0.00
D	5125	PRODUCTOS QUÍMICOS, FARMACÉUTICOS Y DE LABORATORIO	\$0.00	\$0.00	\$6,241,402.00	\$0.00	\$6,241,402.00	\$0.00
D	5126	COMBUSTIBLES, LUBRICANTES Y ADITIVOS	\$0.00	\$0.00	\$14,907.85	\$0.00	\$14,907.85	\$0.00
D	5131	SERVICIOS BÁSICOS	\$0.00	\$0.00	\$9,082.00	\$0.00	\$9,082.00	\$0.00
D	5132	SERVICIOS DE ARRENDAMIENTO	\$0.00	\$0.00	\$73,007.72	\$0.00	\$73,007.72	\$0.00
D	5133	SERVICIOS PROFESIONALES, CIENTÍFICOS Y TÉCNICOS Y OTROS SERVICIOS	\$0.00	\$0.00	\$11,902,807.78	\$0.00	\$11,902,807.78	\$0.00




INSTITUTO DE PENSIONES DE LOS SERVIDORES PUBLICOS DEL ESTADO DE COLIMA COLIMA

Balanza de Comprobación del 01/ene/2019 al 30/jun/2019
Cuentas de Mayor con saldo y/o movimientos. (De la cuenta: 1000 a la 9000)

Usr: adalberto
Rep: rptBalanzaComprobacion

Fecha y | 13/nov/2019
hora de Impresión | 02:02 p.m.

Nat.	Cuenta	Nombre de la cuenta	SALDO ANTERIOR		MOVIMIENTOS		SALDO ACTUAL	
			DEUDOR	ACREEDOR	DEUDOR	ACREEDOR	DEUDOR	ACREEDOR
D	5134	SERVICIOS FINANCIEROS, BANCARIOS Y COMERCIALES	\$0.00	\$0.00	\$254,994.78	\$0.00	\$254,994.78	\$0.00
D	5135	SERVICIOS DE INSTALACIÓN, REPARACIÓN, MANTENIMIENTO Y CONSERVACIÓN	\$0.00	\$0.00	\$44,668.41	\$0.00	\$44,668.41	\$0.00
D	5137	SERVICIOS DE TRASLADO Y VIÁTICOS	\$0.00	\$0.00	\$65,096.71	\$0.00	\$65,096.71	\$0.00
D	5138	SERVICIOS OFICIALES	\$0.00	\$0.00	\$12,602.18	\$0.00	\$12,602.18	\$0.00
D	5139	OTROS SERVICIOS GENERALES	\$0.00	\$0.00	\$158,573.16	\$0.00	\$158,573.16	\$0.00
D	5252	JUBILACIONES	\$0.00	\$0.00	\$373,595.82	\$0.00	\$373,595.82	\$0.00
D	8110	LEY DE INGRESOS ESTIMADA	\$0.00	\$0.00	\$92,887,155.94	\$0.00	\$92,887,155.94	\$0.00
A	8120	LEY DE INGRESOS POR EJECUTAR	\$0.00	\$0.00	\$122,094,696.60	\$92,887,155.94	\$0.00	-\$29,207,540.66
A	8140	LEY DE INGRESOS DEVENGADA	\$0.00	\$0.00	\$122,094,696.60	\$122,094,696.60	\$0.00	\$0.00
A	8150	LEY DE INGRESOS RECAUDADA	\$0.00	\$0.00	\$0.00	\$122,094,696.60	\$0.00	\$122,094,696.60
A	8210	PRESUPUESTO DE EGRESOS APROBADO	\$0.00	\$0.00	\$0.00	\$92,887,158.14	\$0.00	\$92,887,158.14
D	8220	PRESUPUESTO DE EGRESOS POR EJERCER	\$0.00	\$0.00	\$92,887,158.14	\$37,058,705.88	\$55,828,452.26	\$0.00
D	8240	PRESUPUESTO DE EGRESOS COMPROMETIDO	\$0.00	\$0.00	\$37,058,705.88	\$28,476,314.29	\$8,582,391.59	\$0.00
D	8250	PRESUPUESTO DE EGRESOS DEVENGADO	\$0.00	\$0.00	\$28,476,314.29	\$26,974,426.15	\$1,501,888.14	\$0.00
D	8260	PRESUPUESTO DE EGRESOS EJERCIDO	\$0.00	\$0.00	\$26,974,426.15	\$26,434,156.30	\$540,269.85	\$0.00
D	8270	PRESUPUESTO DE EGRESOS PAGADO	\$0.00	\$0.00	\$26,434,156.30	\$0.00	\$26,434,156.30	\$0.00
Sumas =>			\$1,413,402,946.33	\$1,413,402,946.33	\$1,726,647,806.97	\$1,726,647,806.97	\$1,805,648,339.09	\$1,805,648,339.09



INFORMACIÓN PRESUPUESTARIA

- ESTADO ANALÍTICO DE INGRESOS
- ESTADO ANALÍTICO DEL EJERCICIO DEL PRESUPUESTO
 - 1) POR OBJETO DEL GASTO
 - 2) POR TIPO DE GASTO
 - 3) ADMINISTRATIVA
 - 4) FUNCIONAL
 - 5) GASTO POR CATEGORÍA PROGRAMÁTICA
 - 6) ENDEUDAMIENTO NETO
 - 7) INTERESES DE LA DEUDA
 - 8) INDICADORES DE POSTURA FISCAL

A handwritten signature and initials are present in the bottom right corner of the page. The signature is a cursive scribble, and the initials below it appear to be "RS".



INSTITUTO DE PENSIONES DE LOS SERVIDORES PUBLICOS DEL ESTADO DE COLIMA COLIMA

Estado Analítico de Ingresos
Del 01/ene./2019 Al 30/jun./2019

Fecha y hora de Impresión | 13/nov./2019
09:47 a. m.

Usr: JACQUELINE
Rep: rptEstadoPresupuestoIngresosRB_CP_2019

Rubros de los Ingresos	Ingreso					Diferencia (6=5-1)
	Estimado (1)	Ampliaciones / (Reducciones) (2)	Modificado (3=1+2)	Devengados (4)	Recaudado (5)	
IMPUESTOS	\$0.00	\$0.00	\$0.00	\$0.00	\$0.00	0.00
CUOTAS Y APORTACIONES DE SEGURIDAD SOCIAL	\$92,887,155.94	\$0.00	\$92,887,155.94	\$112,074,716.85	\$112,074,716.85	19,187,560.91
CONTRIBUCIONES DE MEJORAS	\$0.00	\$0.00	\$0.00	\$0.00	\$0.00	0.00
DERECHOS	\$0.00	\$0.00	\$0.00	\$0.00	\$0.00	0.00
PRODUCTOS	\$0.00	\$0.00	\$0.00	\$0.00	\$0.00	0.00
APROVECHAMIENTOS	\$0.00	\$0.00	\$0.00	\$316,834.74	\$316,834.74	316,834.74
INGRESOS POR VENTA DE BIENES, PRESTACIÓN DE SERVICIOS	\$0.00	\$0.00	\$0.00	\$0.00	\$0.00	0.00
PARTICIPACIONES, APORTACIONES, CONVENIOS, INCENTIVOS	\$0.00	\$0.00	\$0.00	\$0.00	\$0.00	0.00
TRANSFERENCIAS, ASIGNACIONES, SUBSIDIOS Y SUBVENCIONES	\$0.00	\$0.00	\$0.00	\$0.00	\$0.00	0.00
INGRESOS DERIVADOS DE FINANCIAMIENTOS	\$0.00	\$0.00	\$0.00	\$0.00	\$0.00	0.00
Total	\$92,887,155.94	\$0.00	\$92,887,155.94	\$112,391,551.59	\$112,391,551.59	19,504,395.65
Ingresos Excedentes						19,504,395.65

Estado Analítico de Ingresos por Fuente de Financiamiento	Ingreso					Diferencia (6=5-1)
	Estimado (1)	Ampliaciones / (Reducciones) (2)	Modificado (3=1+2)	Devengados (4)	Recaudado (5)	

Ingresos del Poder Ejecutivo Federal o Estatal y los Municipios

IMPUESTOS	\$0.00	\$0.00	\$0.00	\$0.00	\$0.00	0.00
CUOTAS Y APORTACIONES DE SEGURIDAD SOCIAL	\$0.00	\$0.00	\$0.00	\$0.00	\$0.00	0.00
CONTRIBUCIONES DE MEJORAS	\$0.00	\$0.00	\$0.00	\$0.00	\$0.00	0.00
DERECHOS	\$0.00	\$0.00	\$0.00	\$0.00	\$0.00	0.00
PRODUCTOS	\$0.00	\$0.00	\$0.00	\$0.00	\$0.00	0.00
APROVECHAMIENTOS	\$0.00	\$0.00	\$0.00	\$316,834.74	\$316,834.74	316,834.74
PARTICIPACIONES, APORTACIONES, CONVENIOS, INCENTIVOS	\$0.00	\$0.00	\$0.00	\$0.00	\$0.00	0.00
TRANSFERENCIAS, ASIGNACIONES, SUBSIDIOS Y SUBVENCIONES	\$0.00	\$0.00	\$0.00	\$0.00	\$0.00	0.00

Ingresos de los Entes Públicos de los Poderes Legislativo y Judicial, de los Órganos Autónomos del Sector Paraestatal o Paramunicipal, así como de las Empresas Productivas del Estado

CUOTAS Y APORTACIONES DE SEGURIDAD SOCIAL	\$92,887,155.94	\$0.00	\$92,887,155.94	\$112,074,716.85	\$112,074,716.85	19,187,560.91
PRODUCTOS	\$0.00	\$0.00	\$0.00	\$0.00	\$0.00	0.00
INGRESOS POR VENTA DE BIENES, PRESTACIÓN DE SERVICIO	\$0.00	\$0.00	\$0.00	\$0.00	\$0.00	0.00
TRANSFERENCIAS, ASIGNACIONES, SUBSIDIOS Y SUBVENCIONES	\$0.00	\$0.00	\$0.00	\$0.00	\$0.00	0.00

Ingresos Derivados de Financiamiento

INGRESOS DERIVADOS DE FINANCIAMIENTOS	\$0.00	\$0.00	\$0.00	\$0.00	\$0.00	0.00
---------------------------------------	--------	--------	--------	--------	--------	------

Total	\$92,887,155.94	\$0.00	\$92,887,155.94	\$112,391,551.59	\$112,391,551.59	19,504,395.65
Ingresos Excedentes						19,504,395.65



INSTITUTO DE PENSIONES DE LOS SERVIDORES PUBLICOS DEL ESTADO DE COLIMA COLIMA

Estado Analítico del Ejercicio Presupuesto de Egresos Clasificación por Objeto del Gasto (Capítulo y Concepto) | Del 01/ene./2019 Al 30/jun./2019

Fecha y | 13/nov./2019
hora de Impresión | 10:07 a. m.

Usr: JACQUELINE

Rep: rptEstadoPresupuestoEgresos_CP_CTO

Concepto	Egresos					Subejercicio 6 = (3 - 4)
	Aprobado 1	Ampliaciones / (Reducciones) 2	Modificado 3=(1+2)	Devengado 4	Pagado 5	
SERVICIOS PERSONALES	\$20,192,167.00	\$0.00	\$20,192,167.00	\$9,112,273.67	\$9,112,273.67	\$11,079,893.33
REMUNERACIONES AL PERSONAL DE CARÁCTER PERMANENTE	\$6,769,144.00	\$0.00	\$6,769,144.00	\$2,415,484.06	\$2,415,484.06	\$4,353,659.94
REMUNERACIONES ADICIONALES Y ESPECIALES	\$8,848,982.00	\$0.00	\$8,848,982.00	\$3,871,866.44	\$3,871,866.44	\$4,977,115.56
SEGURIDAD SOCIAL	\$984,058.00	\$0.00	\$984,058.00	\$331,188.17	\$331,188.17	\$652,869.83
OTRAS PRESTACIONES SOCIALES Y ECONÓMICAS	\$3,430,101.00	\$0.00	\$3,430,101.00	\$2,493,735.00	\$2,493,735.00	\$936,366.00
REVISIONES	\$159,882.00	\$0.00	\$159,882.00	\$0.00	\$0.00	\$159,882.00
MATERIALES Y SUMINISTROS	\$24,166,255.80	\$0.00	\$24,166,255.80	\$6,396,966.79	\$5,253,976.67	\$17,769,289.01
MATERIALES DE ADMINISTRACIÓN, EMISIÓN DE DOCUMENTOS	\$390,344.00	\$0.00	\$390,344.00	\$139,339.94	\$137,866.68	\$251,004.06
ALIMENTOS Y UTENSILIOS	\$6,251.00	\$0.00	\$6,251.00	\$1,317.00	\$1,317.00	\$4,934.00
MATERIALES Y ARTÍCULOS DE CONSTRUCCIÓN Y DE REPARACIÓN	\$1,200.00	\$0.00	\$1,200.00	\$0.00	\$0.00	\$1,200.00
PRODUCTOS QUÍMICOS, FARMACÉUTICOS Y DE LABORATORIO	\$23,462,855.80	\$0.00	\$23,462,855.80	\$6,241,402.00	\$5,099,885.14	\$17,221,453.80
COMBUSTIBLES, LUBRICANTES Y ADITIVOS	\$60,074.00	\$0.00	\$60,074.00	\$14,907.85	\$14,907.85	\$45,166.15
VESTUARIO, BLANCOS, PRENDAS DE PROTECCIÓN Y ARTÍCULOS	\$187,031.00	\$0.00	\$187,031.00	\$0.00	\$0.00	\$187,031.00
HERRAMIENTAS, REFACCIONES Y ACCESORIOS MENORES	\$58,500.00	\$0.00	\$58,500.00	\$0.00	\$0.00	\$58,500.00
SERVICIOS GENERALES	\$42,089,509.34	\$0.00	\$42,089,509.34	\$12,520,832.74	\$11,621,664.87	\$29,568,676.60
SERVICIOS BÁSICOS	\$386,700.00	\$0.00	\$386,700.00	\$9,082.00	\$9,082.00	\$377,618.00
SERVICIOS DE ARRENDAMIENTO	\$224,824.18	\$0.00	\$224,824.18	\$73,007.72	\$73,007.72	\$151,816.46
SERVICIOS PROFESIONALES, CIENTÍFICOS, TÉCNICOS Y OTROS	\$39,653,113.00	\$0.00	\$39,653,113.00	\$11,902,807.78	\$11,003,639.91	\$27,750,305.22
SERVICIOS FINANCIEROS, BANCARIOS Y COMERCIALES	\$1,030,000.00	\$0.00	\$1,030,000.00	\$254,994.78	\$254,994.78	\$775,005.22
SERVICIOS DE INSTALACIÓN, REPARACIÓN, MANTENIMIENTO	\$220,549.00	\$0.00	\$220,549.00	\$44,668.41	\$44,668.41	\$175,880.59
SERVICIOS DE TRASLADOS Y VIÁTICOS	\$292,754.16	\$0.00	\$292,754.16	\$65,096.71	\$65,096.71	\$227,657.45
SERVICIOS OFICIALES	\$35,980.00	\$0.00	\$35,980.00	\$12,602.18	\$12,602.18	\$23,377.82
OTROS SERVICIOS GENERALES	\$245,589.00	\$0.00	\$245,589.00	\$158,573.16	\$158,573.16	\$87,015.84
TRANSFERENCIAS, ASIGNACIONES, SUBSIDIOS Y OTROS	\$5,200,000.00	\$0.00	\$5,200,000.00	\$373,595.82	\$373,595.82	\$4,826,404.18
PENSIONES Y JUBILACIONES	\$5,200,000.00	\$0.00	\$5,200,000.00	\$373,595.82	\$373,595.82	\$4,826,404.18
BIENES MUEBLES, INMUEBLES E INTANGIBLES	\$1,089,226.00	\$0.00	\$1,089,226.00	\$72,645.27	\$72,645.27	\$1,016,580.73
MOBILIARIO Y EQUIPO DE ADMINISTRACIÓN	\$613,013.00	\$0.00	\$613,013.00	\$72,645.27	\$72,645.27	\$540,367.73
MOBILIARIO Y EQUIPO EDUCACIONAL Y RECREATIVO	\$52,562.00	\$0.00	\$52,562.00	\$0.00	\$0.00	\$52,562.00
VEHÍCULOS Y EQUIPO DE TRANSPORTE	\$238,922.00	\$0.00	\$238,922.00	\$0.00	\$0.00	\$238,922.00
MAQUINARIA, OTROS EQUIPOS Y HERRAMIENTAS	\$33,730.00	\$0.00	\$33,730.00	\$0.00	\$0.00	\$33,730.00
ACTIVOS INTANGIBLES	\$150,999.00	\$0.00	\$150,999.00	\$0.00	\$0.00	\$150,999.00
DEUDA PÚBLICA	\$150,000.00	\$0.00	\$150,000.00	\$0.00	\$0.00	\$150,000.00
DEUDOS DE EJERCICIOS FISCALES ANTERIORES (ADEFAS)	\$150,000.00	\$0.00	\$150,000.00	\$0.00	\$0.00	\$150,000.00
Total del Gasto	\$92,887,158.14	\$0.00	\$92,887,158.14	\$28,476,314.29	\$28,434,156.30	\$64,410,843.85



INSTITUTO DE PENSIONES DE LOS SERVIDORES PUBLICOS DEL ESTADO DE COLIMA COLIMA

Estado Analítico del Ejercicio Presupuesto de Egresos

Clasificación Económica (por Tipo de Gasto)

| Del 01/ene./2019 Al 30/jun./2019

Fecha y 13/nov./2019

hora de Impresión 10:07 a. m.

sr: JACQUELINE

ep: rptEstadoPresupuestoEgresos_CL2

Concepto	Egresos					Subejercicio
	Aprobado	Ampliaciones / (Reducciones)	Modificado	Devengado	Pagado	
Gasto Corriente	\$86,287,888.30	\$0.00	\$86,287,888.30	\$27,996,646.49	\$25,954,488.50	\$58,291,241.81
Gasto de Capital	\$1,249,269.84	\$0.00	\$1,249,269.84	\$106,071.98	\$106,071.98	\$1,143,197.86
Amortización de la deuda y disminución de pasivos	\$150,000.00	\$0.00	\$150,000.00	\$0.00	\$0.00	\$150,000.00
Pensiones y Jubilaciones	\$5,200,000.00	\$0.00	\$5,200,000.00	\$373,595.82	\$373,595.82	\$4,826,404.18
Total	\$92,887,158.14	\$0.00	\$92,887,158.14	\$28,476,314.29	\$26,434,156.30	\$64,410,843.85



INSTITUTO DE PENSIONES DE LOS SERVIDORES PUBLICOS DEL ESTADO DE COLIMA COLIMA

Estado Analítico del Ejercicio Presupuesto de Egresos

Clasificación Administrativa
| Del 01/ene./2019 Al 30/jun./2019

Fecha y 13/nov./2019

hora de Impresión 10:07 a. m.

JACQUELINE
x rptEstadoPresupuestoEgresos_UA3

Concepto	Egresos					Subejercicio 6 = (3 - 4)
	Aprobado 1	Ampliaciones / (Reducciones) 2	Modificado 3=(1+2)	Devengado 4	Pagado 5	
Sin Ramo/Dependencia						
DIRECCION GENERAL	\$19,535,775.16	\$0.00	\$19,535,775.16	\$9,192,794.56	\$9,192,794.56	\$10,342,980.60
DIRECCION ADMINISTRATIVA	\$814,163.00	\$0.00	\$814,163.00	\$325,812.35	\$324,339.09	\$488,350.65
DIRECCION DE ASUNTOS JURIDICOS	\$1,395,954.00	\$0.00	\$1,395,954.00	\$548,460.00	\$548,460.00	\$847,494.00
DIRECCION DE TENOLOGIAS DE LA INFORMACION	\$1,836,056.00	\$0.00	\$1,836,056.00	\$72,645.27	\$72,645.27	\$1,763,410.73
DIRECCION DE FINANZAS	\$535,931.18	\$0.00	\$535,931.18	\$42,155.84	\$42,155.84	\$493,775.34
DIRECCION DE PRESTACIONES	\$6,387,037.00	\$0.00	\$6,387,037.00	\$658,762.61	\$658,762.61	\$5,728,274.39
DIRECCION DE SERVICIOS MEDICOS	\$62,382,241.80	\$0.00	\$62,382,241.80	\$17,635,683.66	\$15,594,998.93	\$44,746,558.14
Sin Ramo/Dependencia	\$92,887,158.14	\$0.00	\$92,887,158.14	\$28,476,314.29	\$26,434,156.30	\$64,410,843.85
Total Final	\$92,887,158.14	\$0.00	\$92,887,158.14	\$28,476,314.29	\$26,434,156.30	\$64,410,843.85



INSTITUTO DE PENSIONES DE LOS SERVIDORES PUBLICOS DEL ESTADO DE COLIMA COLIMA

Estado Analítico del Ejercicio Presupuesto de Egresos

Clasificación Funcional (Finalidad y Función)

| Del 01/ene./2019 Al 30/jun./2019

Fecha y | 13/nov./2019

hora de Impresión | 10:07 a. m.

Isr: JACQUELINE

Rep: rptEstadoPresupuestoEgresos_FN3

Concepto	Egresos					Subejercicio 6 = (3 - 4)
	Aprobado 1	Ampliaciones / (Reducciones) 2	Modificado 3=(1+2)	Devengado 4	Pagado 5	
BIERNO	\$30,504,916.34	\$0.00	\$30,504,916.34	\$10,840,630.63	\$10,839,157.37	\$19,664,285.71
NTOS FINANCIEROS Y HACENDARIOS	\$30,504,916.34	\$0.00	\$30,504,916.34	\$10,840,630.63	\$10,839,157.37	\$19,664,285.71
DESARROLLO SOCIAL	\$62,382,241.80	\$0.00	\$62,382,241.80	\$17,635,683.66	\$15,594,998.93	\$44,746,558.14
UD	\$62,382,241.80	\$0.00	\$62,382,241.80	\$17,635,683.66	\$15,594,998.93	\$44,746,558.14
Gasto	\$92,887,158.14	\$0.00	\$92,887,158.14	\$28,476,314.29	\$26,434,156.30	\$64,410,843.85



INSTITUTO DE PENSIONES DE LOS SERVIDORES PUBLICOS DEL ESTADO DE COLIMA COLIMA

Reporte porCodigo Programatico

Por Periodo

Del 01/ene./2019 Al 30/jun./2019

Fecha y 13/nov./2019

hora de Impresión 10:30 a. m.

Usr: JACQUELINE

Rep: rptCodigoProgramatico

Ejercicio del presupuesto	Egreso Aprobado	Ampliaciones/ Reducciones	Egreso Modificado	Egreso Comprometido	Egreso Devengado	Egreso Ejercido	Egreso Pagado	Subejercicio
D001 DIRECCION GENERAL								
J001 EFICIENTE RECAUDACION DE CUOTAS Y APORTACIONES PARA E PAGO DE PENSIONES Y JUBILACIONES Y PRESTACION DE SERVICIONES MEI								
S01-Y01-4								
1000 SERVICIOS PERSONALES	\$9,479,890.44	\$0.00	\$9,479,890.44	\$17,400,299.17	\$9,112,273.67	\$9,112,273.67	\$9,112,273.67	\$367,616.77
1100 REMUNERACIONES AL PERSON.	\$2,992,072.02	\$0.00	\$2,992,072.02	\$5,979,560.00	\$2,415,484.06	\$2,415,484.06	\$2,415,484.06	\$576,587.96
1130 Sueldos base al personal permaner	\$2,992,072.02	\$0.00	\$2,992,072.02	\$5,979,560.00	\$2,415,484.06	\$2,415,484.06	\$2,415,484.06	\$576,587.96
1131 Sueldos base al personal permaner	\$2,992,072.02	\$0.00	\$2,992,072.02	\$5,979,560.00	\$2,415,484.06	\$2,415,484.06	\$2,415,484.06	\$576,587.96
1300 REMUNERACIONES ADICIONALE	\$4,350,438.48	\$0.00	\$4,350,438.48	\$8,595,816.00	\$3,871,866.44	\$3,871,866.44	\$3,871,866.44	\$478,572.04
1320 Primas de vacaciones, dominical y	\$802,530.48	\$0.00	\$802,530.48	\$1,500,000.00	\$0.00	\$0.00	\$0.00	\$802,530.48
1321 Primas de vacaciones, dominical y	\$802,530.48	\$0.00	\$802,530.48	\$1,500,000.00	\$0.00	\$0.00	\$0.00	\$802,530.48
1340 Compensaciones	\$3,547,908.00	\$0.00	\$3,547,908.00	\$7,095,816.00	\$3,871,866.44	\$3,871,866.44	\$3,871,866.44	-\$323,958.44
1341 Compensaciones	\$3,547,908.00	\$0.00	\$3,547,908.00	\$7,095,816.00	\$3,871,866.44	\$3,871,866.44	\$3,871,866.44	-\$323,958.44
1400 SEGURIDAD SOCIAL	\$412,200.48	\$0.00	\$412,200.48	\$331,188.17	\$331,188.17	\$331,188.17	\$331,188.17	\$81,012.31
1410 Aportaciones de seguridad social	\$411,700.50	\$0.00	\$411,700.50	\$331,188.17	\$331,188.17	\$331,188.17	\$331,188.17	\$80,512.33
1411 Aportaciones de seguridad social	\$411,700.50	\$0.00	\$411,700.50	\$331,188.17	\$331,188.17	\$331,188.17	\$331,188.17	\$80,512.33
1440 Aportaciones para seguros	\$499.98	\$0.00	\$499.98	\$0.00	\$0.00	\$0.00	\$0.00	\$499.98
1441 Aportaciones para seguros	\$499.98	\$0.00	\$499.98	\$0.00	\$0.00	\$0.00	\$0.00	\$499.98
1500 OTRAS PRESTACIONES SOCIALI	\$1,682,550.48	\$0.00	\$1,682,550.48	\$2,493,735.00	\$2,493,735.00	\$2,493,735.00	\$2,493,735.00	-\$811,184.52
1520 Indemnizaciones	\$16,378.02	\$0.00	\$16,378.02	\$0.00	\$0.00	\$0.00	\$0.00	\$16,378.02
1521 Indemnizaciones	\$16,378.02	\$0.00	\$16,378.02	\$0.00	\$0.00	\$0.00	\$0.00	\$16,378.02
1530 Prestaciones y haberes de retiro	\$221,710.98	\$0.00	\$221,710.98	\$0.00	\$0.00	\$0.00	\$0.00	\$221,710.98
1531 Prestaciones y haberes de retiro	\$221,710.98	\$0.00	\$221,710.98	\$0.00	\$0.00	\$0.00	\$0.00	\$221,710.98
1540 Prestaciones contractuales	\$1,444,461.48	\$0.00	\$1,444,461.48	\$2,493,735.00	\$2,493,735.00	\$2,493,735.00	\$2,493,735.00	-\$1,049,273.52
1541 Prestaciones contractuales	\$1,444,461.48	\$0.00	\$1,444,461.48	\$2,493,735.00	\$2,493,735.00	\$2,493,735.00	\$2,493,735.00	-\$1,049,273.52
1600 PREVISIONES	\$42,628.98	\$0.00	\$42,628.98	\$0.00	\$0.00	\$0.00	\$0.00	\$42,628.98
1610 Previsiones de carácter laboral, ecc	\$42,628.98	\$0.00	\$42,628.98	\$0.00	\$0.00	\$0.00	\$0.00	\$42,628.98
1611 Previsiones de carácter laboral, ecc	\$42,628.98	\$0.00	\$42,628.98	\$0.00	\$0.00	\$0.00	\$0.00	\$42,628.98
3000 SERVICIOS GENERALES	\$168,536.10	\$0.00	\$168,536.10	\$80,520.89	\$80,520.89	\$80,520.89	\$80,520.89	\$88,015.21
3700 SERVICIOS DE TRASLADOS Y VI.	\$146,377.08	\$0.00	\$146,377.08	\$65,096.71	\$65,096.71	\$65,096.71	\$65,096.71	\$81,280.37
3710 Pasajes aéreos	\$45,960.00	\$0.00	\$45,960.00	\$28,870.00	\$28,870.00	\$28,870.00	\$28,870.00	\$17,090.00
3711 Pasajes aéreos	\$45,960.00	\$0.00	\$45,960.00	\$28,870.00	\$28,870.00	\$28,870.00	\$28,870.00	\$17,090.00
3720 Pasajes terrestres	\$20,395.14	\$0.00	\$20,395.14	\$2,800.00	\$2,800.00	\$2,800.00	\$2,800.00	\$17,595.14
3721 Pasajes terrestres	\$20,395.14	\$0.00	\$20,395.14	\$2,800.00	\$2,800.00	\$2,800.00	\$2,800.00	\$17,595.14
3750 Viáticos en el país	\$80,021.94	\$0.00	\$80,021.94	\$33,426.71	\$33,426.71	\$33,426.71	\$33,426.71	\$46,595.23
3751 Viáticos en el país	\$80,021.94	\$0.00	\$80,021.94	\$33,426.71	\$33,426.71	\$33,426.71	\$33,426.71	\$46,595.23



INSTITUTO DE PENSIONES DE LOS SERVIDORES PUBLICOS DEL ESTADO DE COLIMA

COLIMA

Reporte porCodigo Programatico

Por Periodo

Del 01/ene./2019 Al 30/jun./2019

Fecha y 13/nov./2019

hora de Impresión 10:30 a. m.

Usu: JACQUELINE

Rep: rptCodigoProgramatico

Ejercicio del presupuesto	Egreso Aprobado	Ampliaciones/ Reducciones	Egreso Modificado	Egreso Comprometido	Egreso Devengado	Egreso Ejercido	Egreso Pagado	Subejercicio
3800	SERVICIOS OFICIALES	\$17,989.98	\$0.00	\$17,989.98	\$12,602.18	\$12,602.18	\$12,602.18	\$5,387.80
3820	Gastos de orden social y cultural	\$12,990.00	\$0.00	\$12,990.00	\$8,147.18	\$8,147.18	\$8,147.18	\$4,842.82
3821	Gastos de orden social y cultural	\$12,990.00	\$0.00	\$12,990.00	\$8,147.18	\$8,147.18	\$8,147.18	\$4,842.82
3850	Gastos de representación	\$4,999.98	\$0.00	\$4,999.98	\$4,455.00	\$4,455.00	\$4,455.00	\$544.98
3851	Gastos de representación	\$4,999.98	\$0.00	\$4,999.98	\$4,455.00	\$4,455.00	\$4,455.00	\$544.98
3900	OTROS SERVICIOS GENERALES	\$4,169.04	\$0.00	\$4,169.04	\$2,822.00	\$2,822.00	\$2,822.00	\$1,347.04
3910	Servicios funerarios y de cementerios	\$2,500.02	\$0.00	\$2,500.02	\$0.00	\$0.00	\$0.00	\$2,500.02
3911	Servicios funerarios y de cementerios	\$2,500.02	\$0.00	\$2,500.02	\$0.00	\$0.00	\$0.00	\$2,500.02
3920	Impuestos y derechos	\$1,669.02	\$0.00	\$1,669.02	\$2,822.00	\$2,822.00	\$2,822.00	-\$1,152.98
3921	Impuestos y derechos	\$1,669.02	\$0.00	\$1,669.02	\$2,822.00	\$2,822.00	\$2,822.00	-\$1,152.98
5000	BIENES MUEBLES, INMUEBLES	\$119,461.02	\$0.00	\$119,461.02	\$0.00	\$0.00	\$0.00	\$119,461.02
5400	VEHÍCULOS Y EQUIPO DE TRAN:	\$119,461.02	\$0.00	\$119,461.02	\$0.00	\$0.00	\$0.00	\$119,461.02
5410	Vehículos y equipo terrestre	\$119,461.02	\$0.00	\$119,461.02	\$0.00	\$0.00	\$0.00	\$119,461.02
5411	Vehículos y equipo terrestre	\$119,461.02	\$0.00	\$119,461.02	\$0.00	\$0.00	\$0.00	\$119,461.02
S01-Y01-4		\$9,767,887.56	\$0.00	\$9,767,887.56	\$17,480,820.06	\$9,192,794.56	\$9,192,794.56	\$575,093.00
EFICIENTE RECAUDACION		\$9,767,887.56	\$0.00	\$9,767,887.56	\$17,480,820.06	\$9,192,794.56	\$9,192,794.56	\$575,093.00
DIRECCION GENERAL		\$9,767,887.56	\$0.00	\$9,767,887.56	\$17,480,820.06	\$9,192,794.56	\$9,192,794.56	\$575,093.00

D002 DIRECCION ADMINISTRATIVA

J001 EFICIENTE RECAUDACION DE CUOTAS Y APORTACIONES PARA E PAGO DE PENSIONES Y JUBILACIONES Y PRESTACION DE SERVICIONES MEI

S01-Y01-4

2000	MATERIALES Y SUMINISTROS	\$271,700.04	\$0.00	\$271,700.04	\$155,564.79	\$155,564.79	\$155,564.79	\$116,135.25
2100	MATERIALES DE ADMINISTRACION	\$142,671.96	\$0.00	\$142,671.96	\$139,339.94	\$139,339.94	\$139,339.94	\$3,332.02
2110	Materiales, útiles y equipos menores	\$82,023.48	\$0.00	\$82,023.48	\$106,406.49	\$106,406.49	\$106,406.49	-\$24,383.01
2111	Materiales, útiles y equipos menores	\$82,023.48	\$0.00	\$82,023.48	\$106,406.49	\$106,406.49	\$106,406.49	-\$24,383.01
2120	Materiales y útiles de impresión y reprografía	\$16,048.50	\$0.00	\$16,048.50	\$7,262.76	\$7,262.76	\$7,262.76	\$8,785.74
2121	Materiales y útiles de impresión y reprografía	\$16,048.50	\$0.00	\$16,048.50	\$7,262.76	\$7,262.76	\$7,262.76	\$8,785.74
2140	Materiales, útiles y equipos menores	\$25,255.98	\$0.00	\$25,255.98	\$5,328.69	\$5,328.69	\$5,328.69	\$19,927.29
2141	Materiales, útiles y equipos menores	\$25,255.98	\$0.00	\$25,255.98	\$5,328.69	\$5,328.69	\$5,328.69	\$19,927.29
2150	Material impreso e información digital	\$1,344.00	\$0.00	\$1,344.00	\$0.00	\$0.00	\$0.00	\$1,344.00
2151	Material impreso e información digital	\$1,344.00	\$0.00	\$1,344.00	\$0.00	\$0.00	\$0.00	\$1,344.00
2160	Material de limpieza	\$18,000.00	\$0.00	\$18,000.00	\$20,342.00	\$20,342.00	\$20,342.00	-\$2,342.00
2161	Material de limpieza	\$18,000.00	\$0.00	\$18,000.00	\$20,342.00	\$20,342.00	\$20,342.00	-\$2,342.00
2200	ALIMENTOS Y UTENSILIOS	\$3,125.52	\$0.00	\$3,125.52	\$1,317.00	\$1,317.00	\$1,317.00	\$1,808.52
2210	Productos alimenticios para personal	\$3,125.52	\$0.00	\$3,125.52	\$1,317.00	\$1,317.00	\$1,317.00	\$1,808.52
2211	Productos alimenticios para personal	\$3,125.52	\$0.00	\$3,125.52	\$1,317.00	\$1,317.00	\$1,317.00	\$1,808.52
2400	MATERIALES Y ARTÍCULOS DE CONSUMO	\$600.00	\$0.00	\$600.00	\$0.00	\$0.00	\$0.00	\$600.00
2460	Material eléctrico y electrónico	\$600.00	\$0.00	\$600.00	\$0.00	\$0.00	\$0.00	\$600.00
2461	Material eléctrico y electrónico	\$600.00	\$0.00	\$600.00	\$0.00	\$0.00	\$0.00	\$600.00



INSTITUTO DE PENSIONES DE LOS SERVIDORES PUBLICOS DEL ESTADO DE COLIMA COLIMA

Reporte porCodigo Programatico

Por Periodo

Del 01/ene./2019 Al 30/jun./2019

Fecha y | 13/nov./2019

hora de Impresión | 10:30 a. m.

Utr: JACQUELINE
Rep: rptCodigoProgramatico

Ejercicio del presupuesto	Egreso Aprobado	Ampliaciones/ Reducciones	Egreso Modificado	Egreso Comprometido	Egreso Devengado	Egreso Ejercido	Egreso Pagado	Subejercicio	
2600	COMBUSTIBLES, LUBRICANTES	\$30,037.02	\$0.00	\$30,037.02	\$14,907.85	\$14,907.85	\$14,907.85	\$15,129.17	
2610	Combustibles, lubricantes y aditivos	\$30,037.02	\$0.00	\$30,037.02	\$14,907.85	\$14,907.85	\$14,907.85	\$15,129.17	
2611	Combustibles, lubricantes y aditivos	\$30,037.02	\$0.00	\$30,037.02	\$14,907.85	\$14,907.85	\$14,907.85	\$15,129.17	
2700	VESTUARIO, BLANCOS, PRENDA	\$93,515.52	\$0.00	\$93,515.52	\$0.00	\$0.00	\$0.00	\$93,515.52	
2710	Vestuario y uniformes	\$85,000.02	\$0.00	\$85,000.02	\$0.00	\$0.00	\$0.00	\$85,000.02	
2711	Vestuario y uniformes	\$85,000.02	\$0.00	\$85,000.02	\$0.00	\$0.00	\$0.00	\$85,000.02	
2720	Prendas de seguridad y protección	\$1,002.00	\$0.00	\$1,002.00	\$0.00	\$0.00	\$0.00	\$1,002.00	
2721	Prendas de seguridad y protección	\$1,002.00	\$0.00	\$1,002.00	\$0.00	\$0.00	\$0.00	\$1,002.00	
2740	Productos textiles	\$7,513.50	\$0.00	\$7,513.50	\$0.00	\$0.00	\$0.00	\$7,513.50	
2741	Productos textiles	\$7,513.50	\$0.00	\$7,513.50	\$0.00	\$0.00	\$0.00	\$7,513.50	
2900	HERRAMIENTAS, REFACCIONES	\$1,750.02	\$0.00	\$1,750.02	\$0.00	\$0.00	\$0.00	\$1,750.02	
2910	Herramientas menores	\$1,750.02	\$0.00	\$1,750.02	\$0.00	\$0.00	\$0.00	\$1,750.02	
2911	Herramientas menores	\$1,750.02	\$0.00	\$1,750.02	\$0.00	\$0.00	\$0.00	\$1,750.02	
3000	SERVICIOS GENERALES	\$135,381.48	\$0.00	\$135,381.48	\$170,247.56	\$170,247.56	\$170,247.56	-\$34,866.08	
3500	SERVICIOS DE INSTALACIÓN, RI	\$16,755.96	\$0.00	\$16,755.96	\$14,496.40	\$14,496.40	\$14,496.40	\$2,259.56	
3520	Instalación, reparación y mantenim	\$4,999.98	\$0.00	\$4,999.98	\$8,302.00	\$8,302.00	\$8,302.00	-\$3,302.02	
3521	Instalación, reparación y mantenim	\$4,999.98	\$0.00	\$4,999.98	\$8,302.00	\$8,302.00	\$8,302.00	-\$3,302.02	
3530	Instalación, reparación y mantenim	\$2,361.48	\$0.00	\$2,361.48	\$0.00	\$0.00	\$0.00	\$2,361.48	
3531	Instalación, reparación y mantenim	\$2,361.48	\$0.00	\$2,361.48	\$0.00	\$0.00	\$0.00	\$2,361.48	
3550	Reparación y mantenimiento de eq	\$5,283.00	\$0.00	\$5,283.00	\$6,194.40	\$6,194.40	\$6,194.40	-\$911.40	
3551	Reparación y mantenimiento de eq	\$5,283.00	\$0.00	\$5,283.00	\$6,194.40	\$6,194.40	\$6,194.40	-\$911.40	
3590	Servicios de jardinería y fumigación	\$4,111.50	\$0.00	\$4,111.50	\$0.00	\$0.00	\$0.00	\$4,111.50	
3591	Servicios de jardinería y fumigación	\$4,111.50	\$0.00	\$4,111.50	\$0.00	\$0.00	\$0.00	\$4,111.50	
3900	OTROS SERVICIOS GENERALES	\$118,625.52	\$0.00	\$118,625.52	\$155,751.16	\$155,751.16	\$155,751.16	-\$37,125.64	
3950	Penas, multas, accesorios y actuali	\$3,148.98	\$0.00	\$3,148.98	\$0.00	\$0.00	\$0.00	\$3,148.98	
3951	Penas, multas, accesorios y actuali	\$3,148.98	\$0.00	\$3,148.98	\$0.00	\$0.00	\$0.00	\$3,148.98	
3980	Impuesto sobre nóminas y otros qu	\$100,124.52	\$0.00	\$100,124.52	\$130,248.00	\$130,248.00	\$130,248.00	-\$30,123.48	
3981	Impuesto sobre nóminas y otros qu	\$100,124.52	\$0.00	\$100,124.52	\$130,248.00	\$130,248.00	\$130,248.00	-\$30,123.48	
3990	Otros servicios generales	\$15,352.02	\$0.00	\$15,352.02	\$25,503.16	\$25,503.16	\$25,503.16	-\$10,151.14	
3991	Otros servicios generales	\$15,352.02	\$0.00	\$15,352.02	\$25,503.16	\$25,503.16	\$25,503.16	-\$10,151.14	
S01-Y01-4		\$407,081.52	\$0.00	\$407,081.52	\$325,812.35	\$325,812.35	\$325,812.35	\$324,339.09	\$81,269.17
EFICIENTE RECAUDACION		\$407,081.52	\$0.00	\$407,081.52	\$325,812.35	\$325,812.35	\$325,812.35	\$324,339.09	\$81,269.17
DIRECCION ADMINISTRAT		\$407,081.52	\$0.00	\$407,081.52	\$325,812.35	\$325,812.35	\$325,812.35	\$324,339.09	\$81,269.17

D004 DIRECCION DE ASUNTOS JURIDICOS

J001 EFICIENTE RECAUDACION DE CUOTAS Y APORTACIONES PARA E PAGO DE PENSIONES Y JUBILACIONES Y PRESTACION DE SERVICIONES MEI

S01-Y01-4

3000	SERVICIOS GENERALES	\$697,977.00	\$0.00	\$697,977.00	\$548,460.00	\$548,460.00	\$548,460.00	\$548,460.00	\$149,517.00
3300	SERVICIOS PROFESIONALES, CI	\$697,977.00	\$0.00	\$697,977.00	\$548,460.00	\$548,460.00	\$548,460.00	\$548,460.00	\$149,517.00



INSTITUTO DE PENSIONES DE LOS SERVIDORES PUBLICOS DEL ESTADO DE COLIMA COLIMA

Reporte porCodigo Programatico

Usr: JACQUELINE

Rep: rptCodigoProgramatico

Por Periodo

Del 01/ene./2019 Al 30/jun./2019

Fecha y 13/nov./2019

hora de Impresión 10:30 a. m.

Ejercicio del presupuesto	Egreso Aprobado	Ampliaciones/ Reducciones	Egreso Modificado	Egreso Comprometido	Egreso Devengado	Egreso Ejercido	Egreso Pagado	Subejercicio
3330 Servicios de consultoría administrativa	\$697,977.00	\$0.00	\$697,977.00	\$548,460.00	\$548,460.00	\$548,460.00	\$548,460.00	\$149,517.00
3331 Servicios de consultoría administrativa	\$697,977.00	\$0.00	\$697,977.00	\$548,460.00	\$548,460.00	\$548,460.00	\$548,460.00	\$149,517.00
S01-Y01-4	\$697,977.00	\$0.00	\$697,977.00	\$548,460.00	\$548,460.00	\$548,460.00	\$548,460.00	\$149,517.00
EFICIENTE RECAUDACION	\$697,977.00	\$0.00	\$697,977.00	\$548,460.00	\$548,460.00	\$548,460.00	\$548,460.00	\$149,517.00
DIRECCION DE ASUNTOS	\$697,977.00	\$0.00	\$697,977.00	\$548,460.00	\$548,460.00	\$548,460.00	\$548,460.00	\$149,517.00

D005 DIRECCION DE TENOLIGIAS DE LA INFORMACION

J001 EFICIENTE RECAUDACION DE CUOTAS Y APORTACIONES PARA E PAGO DE PENSIONES Y JUBILACIONES Y PRESTACION DE SERVICIONES MEI

S01-Y01-4

2000 MATERIALES Y SUMINISTROS	\$27,499.98	\$0.00	\$27,499.98	\$0.00	\$0.00	\$0.00	\$0.00	\$27,499.98
2900 HERRAMIENTAS, REFACCIONES	\$27,499.98	\$0.00	\$27,499.98	\$0.00	\$0.00	\$0.00	\$0.00	\$27,499.98
2940 Refacciones y accesorios menores	\$19,999.98	\$0.00	\$19,999.98	\$0.00	\$0.00	\$0.00	\$0.00	\$19,999.98
2941 Refacciones y accesorios menores	\$19,999.98	\$0.00	\$19,999.98	\$0.00	\$0.00	\$0.00	\$0.00	\$19,999.98
2960 Refacciones y accesorios menores	\$7,500.00	\$0.00	\$7,500.00	\$0.00	\$0.00	\$0.00	\$0.00	\$7,500.00
2961 Refacciones y accesorios menores	\$7,500.00	\$0.00	\$7,500.00	\$0.00	\$0.00	\$0.00	\$0.00	\$7,500.00
3000 SERVICIOS GENERALES	\$465,375.96	\$0.00	\$465,375.96	\$0.00	\$0.00	\$0.00	\$0.00	\$465,375.96
3300 SERVICIOS PROFESIONALES, CI	\$465,375.96	\$0.00	\$465,375.96	\$0.00	\$0.00	\$0.00	\$0.00	\$465,375.96
3310 Servicios legales, de contabilidad, e	\$7,375.98	\$0.00	\$7,375.98	\$0.00	\$0.00	\$0.00	\$0.00	\$7,375.98
3311 Servicios legales, de contabilidad, e	\$7,375.98	\$0.00	\$7,375.98	\$0.00	\$0.00	\$0.00	\$0.00	\$7,375.98
3330 Servicios de consultoría administrativa	\$330,189.48	\$0.00	\$330,189.48	\$0.00	\$0.00	\$0.00	\$0.00	\$330,189.48
3331 Servicios de consultoría administrativa	\$330,189.48	\$0.00	\$330,189.48	\$0.00	\$0.00	\$0.00	\$0.00	\$330,189.48
3340 Servicios de capacitación	\$2,810.52	\$0.00	\$2,810.52	\$0.00	\$0.00	\$0.00	\$0.00	\$2,810.52
3341 Servicios de capacitación	\$2,810.52	\$0.00	\$2,810.52	\$0.00	\$0.00	\$0.00	\$0.00	\$2,810.52
3390 Servicios profesionales, científicos y	\$124,999.98	\$0.00	\$124,999.98	\$0.00	\$0.00	\$0.00	\$0.00	\$124,999.98
3391 HONORARIOS POR CONSULTA	\$124,999.98	\$0.00	\$124,999.98	\$0.00	\$0.00	\$0.00	\$0.00	\$124,999.98
5000 BIENES MUEBLES, INMUEBLES	\$425,151.96	\$0.00	\$425,151.96	\$72,645.27	\$72,645.27	\$72,645.27	\$72,645.27	\$352,506.69
5100 MOBILIARIO Y EQUIPO DE ADMIN	\$306,506.52	\$0.00	\$306,506.52	\$72,645.27	\$72,645.27	\$72,645.27	\$72,645.27	\$233,861.25
5110 Muebles de oficina y estantería	\$51,000.00	\$0.00	\$51,000.00	\$0.00	\$0.00	\$0.00	\$0.00	\$51,000.00
5111 Muebles de oficina y estantería	\$51,000.00	\$0.00	\$51,000.00	\$0.00	\$0.00	\$0.00	\$0.00	\$51,000.00
5150 Equipo de cómputo y de tecnologías	\$235,437.00	\$0.00	\$235,437.00	\$68,645.27	\$68,645.27	\$68,645.27	\$68,645.27	\$166,791.73
5151 Equipo de cómputo y de tecnología	\$235,437.00	\$0.00	\$235,437.00	\$68,645.27	\$68,645.27	\$68,645.27	\$68,645.27	\$166,791.73
5190 Otros mobiliarios y equipos de admi	\$20,069.52	\$0.00	\$20,069.52	\$4,000.00	\$4,000.00	\$4,000.00	\$4,000.00	\$16,069.52
5191 Otros mobiliarios y equipos de admi	\$20,069.52	\$0.00	\$20,069.52	\$4,000.00	\$4,000.00	\$4,000.00	\$4,000.00	\$16,069.52
5200 MOBILIARIO Y EQUIPO EDUCACI	\$26,280.96	\$0.00	\$26,280.96	\$0.00	\$0.00	\$0.00	\$0.00	\$26,280.96
5210 Equipos y aparatos audiovisuales	\$4,777.98	\$0.00	\$4,777.98	\$0.00	\$0.00	\$0.00	\$0.00	\$4,777.98
5211 Equipos y aparatos audiovisuales	\$4,777.98	\$0.00	\$4,777.98	\$0.00	\$0.00	\$0.00	\$0.00	\$4,777.98
5230 Cámaras fotográficas y de video	\$21,502.98	\$0.00	\$21,502.98	\$0.00	\$0.00	\$0.00	\$0.00	\$21,502.98
5231 Cámaras fotográficas y de video	\$21,502.98	\$0.00	\$21,502.98	\$0.00	\$0.00	\$0.00	\$0.00	\$21,502.98
5600 MAQUINARIA, OTROS EQUIPOS	\$16,864.98	\$0.00	\$16,864.98	\$0.00	\$0.00	\$0.00	\$0.00	\$16,864.98



INSTITUTO DE PENSIONES DE LOS SERVIDORES PUBLICOS DEL ESTADO DE COLIMA COLIMA

Reporte por Código Programático

Por Periodo

Del 01/ene./2019 Al 30/jun./2019

Usr: JACQUELINE
Rep: rptCodigoProgramatico

Fecha y hora de Impresión | 13/nov./2019
10:30 a. m.

Ejercicio del presupuesto		Egreso Aprobado	Ampliaciones/Reducciones	Egreso Modificado	Egreso Comprometido	Egreso Devengado	Egreso Ejercido	Egreso Pagado	Subejercicio
5650	Equipo de comunicación y telecom.	\$16,864.98	\$0.00	\$16,864.98	\$0.00	\$0.00	\$0.00	\$0.00	\$16,864.98
5651	Equipo de comunicación y telecom.	\$16,864.98	\$0.00	\$16,864.98	\$0.00	\$0.00	\$0.00	\$0.00	\$16,864.98
5900	ACTIVOS INTANGIBLES	\$75,499.50	\$0.00	\$75,499.50	\$0.00	\$0.00	\$0.00	\$0.00	\$75,499.50
5970	Licencias informáticas e intelectuale	\$75,499.50	\$0.00	\$75,499.50	\$0.00	\$0.00	\$0.00	\$0.00	\$75,499.50
5971	Licencias informáticas e intelectuale	\$75,499.50	\$0.00	\$75,499.50	\$0.00	\$0.00	\$0.00	\$0.00	\$75,499.50
S01-Y01-4		\$918,027.90	\$0.00	\$918,027.90	\$72,645.27	\$72,645.27	\$72,645.27	\$72,645.27	\$845,382.63
EFICIENTE RECAUDACION		\$918,027.90	\$0.00	\$918,027.90	\$72,645.27	\$72,645.27	\$72,645.27	\$72,645.27	\$845,382.63
DIRECCION DE TENOLIGIA		\$918,027.90	\$0.00	\$918,027.90	\$72,645.27	\$72,645.27	\$72,645.27	\$72,645.27	\$845,382.63

D006 DIRECCION DE FINANZAS

J001 EFICIENTE RECAUDACION DE CUOTAS Y APORTACIONES PARA EL PAGO DE PENSIONES Y JUBILACIONES Y PRESTACION DE SERVICIOS MEI

S01-Y01-4

3000	SERVICIOS GENERALES	\$192,965.58	\$0.00	\$192,965.58	\$42,155.84	\$42,155.84	\$42,155.84	\$42,155.84	\$150,809.74
3100	SERVICIOS BÁSICOS	\$68,350.02	\$0.00	\$68,350.02	\$0.00	\$0.00	\$0.00	\$0.00	\$68,350.02
3110	Energía eléctrica	\$60,000.00	\$0.00	\$60,000.00	\$0.00	\$0.00	\$0.00	\$0.00	\$60,000.00
3111	Energía eléctrica	\$60,000.00	\$0.00	\$60,000.00	\$0.00	\$0.00	\$0.00	\$0.00	\$60,000.00
3140	Telefonía tradicional	\$2,500.02	\$0.00	\$2,500.02	\$0.00	\$0.00	\$0.00	\$0.00	\$2,500.02
3141	Telefonía tradicional	\$2,500.02	\$0.00	\$2,500.02	\$0.00	\$0.00	\$0.00	\$0.00	\$2,500.02
3170	Servicios de acceso de Internet, rec	\$2,500.02	\$0.00	\$2,500.02	\$0.00	\$0.00	\$0.00	\$0.00	\$2,500.02
3171	Servicios de acceso de Internet, rec	\$2,500.02	\$0.00	\$2,500.02	\$0.00	\$0.00	\$0.00	\$0.00	\$2,500.02
3180	Servicios postales y telegráficos	\$3,349.98	\$0.00	\$3,349.98	\$0.00	\$0.00	\$0.00	\$0.00	\$3,349.98
3181	Servicios postales y telegráficos	\$3,349.98	\$0.00	\$3,349.98	\$0.00	\$0.00	\$0.00	\$0.00	\$3,349.98
3200	SERVICIOS DE ARRENDAMIENTO	\$64,912.08	\$0.00	\$64,912.08	\$19,067.69	\$19,067.69	\$19,067.69	\$19,067.69	\$45,844.39
3220	Arrendamiento de edificios	\$51,645.60	\$0.00	\$51,645.60	\$0.00	\$0.00	\$0.00	\$0.00	\$51,645.60
3221	Arrendamiento de edificios	\$51,645.60	\$0.00	\$51,645.60	\$0.00	\$0.00	\$0.00	\$0.00	\$51,645.60
3230	Arrendamiento de mobiliario y equi	\$13,266.48	\$0.00	\$13,266.48	\$19,067.69	\$19,067.69	\$19,067.69	\$19,067.69	-\$5,801.21
3231	Arrendamiento de mobiliario y equi	\$13,266.48	\$0.00	\$13,266.48	\$19,067.69	\$19,067.69	\$19,067.69	\$19,067.69	-\$5,801.21
3300	SERVICIOS PROFESIONALES, CI	\$44,703.48	\$0.00	\$44,703.48	\$23,088.15	\$23,088.15	\$23,088.15	\$23,088.15	\$21,615.33
3340	Servicios de capacitación	\$15,745.50	\$0.00	\$15,745.50	\$6,400.00	\$6,400.00	\$6,400.00	\$6,400.00	\$9,345.50
3341	Servicios de capacitación	\$15,745.50	\$0.00	\$15,745.50	\$6,400.00	\$6,400.00	\$6,400.00	\$6,400.00	\$9,345.50
3360	Servicios de apoyo administrativo, I	\$28,957.98	\$0.00	\$28,957.98	\$16,688.15	\$16,688.15	\$16,688.15	\$16,688.15	\$12,269.83
3361	Servicios de apoyo administrativo, f	\$28,957.98	\$0.00	\$28,957.98	\$16,688.15	\$16,688.15	\$16,688.15	\$16,688.15	\$12,269.83
3400	SERVICIOS FINANCIEROS, BANC	\$15,000.00	\$0.00	\$15,000.00	\$0.00	\$0.00	\$0.00	\$0.00	\$15,000.00
3410	Servicios financieros y bancarios	\$7,500.00	\$0.00	\$7,500.00	\$0.00	\$0.00	\$0.00	\$0.00	\$7,500.00
3411	Servicios financieros y bancarios	\$7,500.00	\$0.00	\$7,500.00	\$0.00	\$0.00	\$0.00	\$0.00	\$7,500.00
3440	Seguros de responsabilidad patrímc	\$7,500.00	\$0.00	\$7,500.00	\$0.00	\$0.00	\$0.00	\$0.00	\$7,500.00
3441	Seguros de responsabilidad patrímc	\$7,500.00	\$0.00	\$7,500.00	\$0.00	\$0.00	\$0.00	\$0.00	\$7,500.00
9000	DEUDA PÚBLICA	\$75,000.00	\$0.00	\$75,000.00	\$0.00	\$0.00	\$0.00	\$0.00	\$75,000.00
9900	ADEUDOS DE EJERCICIOS FISC	\$75,000.00	\$0.00	\$75,000.00	\$0.00	\$0.00	\$0.00	\$0.00	\$75,000.00



INSTITUTO DE PENSIONES DE LOS SERVIDORES PUBLICOS DEL ESTADO DE COLIMA COLIMA

Reporte porCodigo Programatico

Usr: JACQUELINE
Rep: rptCodigoProgramatico

Por Periodo

Del 01/ene./2019 Al 30/jun./2019

Fecha y 13/nov./2019

hora de Impresión 10:30 a. m.

Ejercicio del presupuesto		Egreso Aprobado	Ampliaciones/ Reducciones	Egreso Modificado	Egreso Comprometido	Egreso Devengado	Egreso Ejercido	Egreso Pagado	Subejercicio
9910	ADEFAS	\$75,000.00	\$0.00	\$75,000.00	\$0.00	\$0.00	\$0.00	\$0.00	\$75,000.00
9911	ADEFAS	\$75,000.00	\$0.00	\$75,000.00	\$0.00	\$0.00	\$0.00	\$0.00	\$75,000.00
	S01-Y01-4	\$267,965.58	\$0.00	\$267,965.58	\$42,155.84	\$42,155.84	\$42,155.84	\$42,155.84	\$225,809.74
	EFICIENTE RECAUDACION	\$267,965.58	\$0.00	\$267,965.58	\$42,155.84	\$42,155.84	\$42,155.84	\$42,155.84	\$225,809.74
	DIRECCION DE FINANZAS	\$267,965.58	\$0.00	\$267,965.58	\$42,155.84	\$42,155.84	\$42,155.84	\$42,155.84	\$225,809.74

D007 DIRECCION DE PRESTACIONES

J001 EFICIENTE RECAUDACION DE CUOTAS Y APORTACIONES PARA E PAGO DE PENSIONES Y JUBILACIONES Y PRESTACION DE SERVICIONES MEI

S01-Y01-4

3000	SERVICIOS GENERALES	\$593,518.50	\$0.00	\$593,518.50	\$285,166.79	\$285,166.79	\$285,166.79	\$285,166.79	\$308,351.71
3400	SERVICIOS FINANCIEROS, BANC	\$499,999.98	\$0.00	\$499,999.98	\$254,994.78	\$254,994.78	\$254,994.78	\$254,994.78	\$245,005.20
3440	Seguros de responsabilidad patrimc	\$499,999.98	\$0.00	\$499,999.98	\$254,994.78	\$254,994.78	\$254,994.78	\$254,994.78	\$245,005.20
3441	Seguros de responsabilidad patrimc	\$499,999.98	\$0.00	\$499,999.98	\$254,994.78	\$254,994.78	\$254,994.78	\$254,994.78	\$245,005.20
3500	SERVICIOS DE INSTALACIÓN, RI	\$93,518.52	\$0.00	\$93,518.52	\$30,172.01	\$30,172.01	\$30,172.01	\$30,172.01	\$63,346.51
3510	Conservación y mantenimiento men	\$65,761.50	\$0.00	\$65,761.50	\$26,738.00	\$26,738.00	\$26,738.00	\$26,738.00	\$39,023.50
3511	Conservación y mantenimiento men	\$65,761.50	\$0.00	\$65,761.50	\$26,738.00	\$26,738.00	\$26,738.00	\$26,738.00	\$39,023.50
3520	Instalación, reparación y mantenim	\$27,757.02	\$0.00	\$27,757.02	\$3,434.01	\$3,434.01	\$3,434.01	\$3,434.01	\$24,323.01
3521	Instalación, reparación y mantenim	\$27,757.02	\$0.00	\$27,757.02	\$3,434.01	\$3,434.01	\$3,434.01	\$3,434.01	\$24,323.01
4000	TRANSFERENCIAS, ASIGNACIO	\$2,599,999.98	\$0.00	\$2,599,999.98	\$373,595.82	\$373,595.82	\$373,595.82	\$373,595.82	\$2,226,404.16
4500	PENSIONES Y JUBILACIONES	\$2,599,999.98	\$0.00	\$2,599,999.98	\$373,595.82	\$373,595.82	\$373,595.82	\$373,595.82	\$2,226,404.16
4520	Jubilaciones	\$2,599,999.98	\$0.00	\$2,599,999.98	\$373,595.82	\$373,595.82	\$373,595.82	\$373,595.82	\$2,226,404.16
4521	Jubilaciones	\$2,599,999.98	\$0.00	\$2,599,999.98	\$373,595.82	\$373,595.82	\$373,595.82	\$373,595.82	\$2,226,404.16
	S01-Y01-4	\$3,193,518.48	\$0.00	\$3,193,518.48	\$658,762.61	\$658,762.61	\$658,762.61	\$658,762.61	\$2,534,755.87
	EFICIENTE RECAUDACION	\$3,193,518.48	\$0.00	\$3,193,518.48	\$658,762.61	\$658,762.61	\$658,762.61	\$658,762.61	\$2,534,755.87
	DIRECCION DE PRESTACIO	\$3,193,518.48	\$0.00	\$3,193,518.48	\$658,762.61	\$658,762.61	\$658,762.61	\$658,762.61	\$2,534,755.87

D008 DIRECCION DE SERVICIOS MEDICOS

T001 Servicios Medicos a Trabajadores de la Educacion Agremiados al a Seccion 39 SNTE

S02-Y02-4

1000	SERVICIOS PERSONALES	\$616,193.04	\$0.00	\$616,193.04	\$0.00	\$0.00	\$0.00	\$0.00	\$616,193.04
1100	REMUNERACIONES AL PERSON.	\$392,500.02	\$0.00	\$392,500.02	\$0.00	\$0.00	\$0.00	\$0.00	\$392,500.02
1130	Sueldos base al personal permaner	\$392,500.02	\$0.00	\$392,500.02	\$0.00	\$0.00	\$0.00	\$0.00	\$392,500.02
1131	Sueldos base al personal permaner	\$392,500.02	\$0.00	\$392,500.02	\$0.00	\$0.00	\$0.00	\$0.00	\$392,500.02
1300	REMUNERACIONES ADICIONALE	\$74,052.48	\$0.00	\$74,052.48	\$0.00	\$0.00	\$0.00	\$0.00	\$74,052.48
1320	Primas de vacaciones, dominical y l	\$74,052.48	\$0.00	\$74,052.48	\$0.00	\$0.00	\$0.00	\$0.00	\$74,052.48
1321	Primas de vacaciones, dominical y l	\$74,052.48	\$0.00	\$74,052.48	\$0.00	\$0.00	\$0.00	\$0.00	\$74,052.48
1400	SEGURIDAD SOCIAL	\$79,828.50	\$0.00	\$79,828.50	\$0.00	\$0.00	\$0.00	\$0.00	\$79,828.50



INSTITUTO DE PENSIONES DE LOS SERVIDORES PUBLICOS DEL ESTADO DE COLIMA COLIMA

Reporte porCodigo Programatico

Por Periodo

Del 01/ene./2019 Al 30/jun./2019

Fecha y 13/nov./2019

hora de Impresión 10:30 a. m.

Usr: JACQUELINE

Rep: rptCodigoProgramatico

Ejercicio del presupuesto	Egreso Aprobado	Ampliaciones/ Reducciones	Egreso Modificado	Egreso Comprometido	Egreso Devengado	Egreso Ejercido	Egreso Pagado	Subejercicio	
1410	Aportaciones de seguridad social	\$79,828.50	\$0.00	\$79,828.50	\$0.00	\$0.00	\$0.00	\$79,828.50	
1411	Aportaciones de seguridad social	\$79,828.50	\$0.00	\$79,828.50	\$0.00	\$0.00	\$0.00	\$79,828.50	
1500	OTRAS PRESTACIONES SOCIALI	\$32,500.02	\$0.00	\$32,500.02	\$0.00	\$0.00	\$0.00	\$32,500.02	
1540	Prestaciones contractuales	\$32,500.02	\$0.00	\$32,500.02	\$0.00	\$0.00	\$0.00	\$32,500.02	
1541	Prestaciones contractuales	\$32,500.02	\$0.00	\$32,500.02	\$0.00	\$0.00	\$0.00	\$32,500.02	
1600	PREVISIONES	\$37,312.02	\$0.00	\$37,312.02	\$0.00	\$0.00	\$0.00	\$37,312.02	
1610	Previsiones de carácter laboral, ecc	\$37,312.02	\$0.00	\$37,312.02	\$0.00	\$0.00	\$0.00	\$37,312.02	
1611	Previsiones de carácter laboral, ecc	\$37,312.02	\$0.00	\$37,312.02	\$0.00	\$0.00	\$0.00	\$37,312.02	
2000	MATERIALES Y SUMINISTROS	\$11,783,927.88	\$0.00	\$11,783,927.88	\$6,241,402.00	\$6,241,402.00	\$5,099,889.09	\$5,542,525.88	
2100	MATERIALES DE ADMINISTRACI	\$52,500.00	\$0.00	\$52,500.00	\$0.00	\$0.00	\$0.00	\$52,500.00	
2110	Materiales, útiles y equipos menore:	\$42,499.98	\$0.00	\$42,499.98	\$0.00	\$0.00	\$0.00	\$42,499.98	
2111	Materiales, útiles y equipos menore:	\$42,499.98	\$0.00	\$42,499.98	\$0.00	\$0.00	\$0.00	\$42,499.98	
2140	Materiales, útiles y equipos menore	\$2,500.02	\$0.00	\$2,500.02	\$0.00	\$0.00	\$0.00	\$2,500.02	
2141	Materiales, útiles y equipos menore	\$2,500.02	\$0.00	\$2,500.02	\$0.00	\$0.00	\$0.00	\$2,500.02	
2160	Material de limpieza	\$7,500.00	\$0.00	\$7,500.00	\$0.00	\$0.00	\$0.00	\$7,500.00	
2161	Material de limpieza	\$7,500.00	\$0.00	\$7,500.00	\$0.00	\$0.00	\$0.00	\$7,500.00	
2500	PRODUCTOS QUÍMICOS, FARMA	\$11,731,427.88	\$0.00	\$11,731,427.88	\$6,241,402.00	\$6,241,402.00	\$5,099,889.09	\$5,490,025.88	
2530	Medicinas y productos farmacéuticc	\$11,731,427.88	\$0.00	\$11,731,427.88	\$6,241,402.00	\$6,241,402.00	\$5,099,889.09	\$5,490,025.88	
2531	Medicinas y productos farmacéuticc	\$11,731,427.88	\$0.00	\$11,731,427.88	\$6,241,402.00	\$6,241,402.00	\$5,099,889.09	\$5,490,025.88	
3000	SERVICIOS GENERALES	\$18,790,999.98	\$0.00	\$18,790,999.98	\$11,688,647.75	\$11,394,281.66	\$11,033,906.43	\$7,396,718.32	
3100	SERVICIOS BÁSICOS	\$124,999.98	\$0.00	\$124,999.98	\$9,082.00	\$9,082.00	\$9,082.00	\$115,917.98	
3110	Energía eléctrica	\$112,500.00	\$0.00	\$112,500.00	\$1,439.00	\$1,439.00	\$1,439.00	\$111,061.00	
3111	Energía eléctrica	\$112,500.00	\$0.00	\$112,500.00	\$1,439.00	\$1,439.00	\$1,439.00	\$111,061.00	
3140	Telefonía tradicional	\$12,499.98	\$0.00	\$12,499.98	\$7,643.00	\$7,643.00	\$7,643.00	\$4,856.98	
3141	Telefonía tradicional	\$12,499.98	\$0.00	\$12,499.98	\$7,643.00	\$7,643.00	\$7,643.00	\$4,856.98	
3200	SERVICIOS DE ARRENDAMIENTC	\$47,500.02	\$0.00	\$47,500.02	\$53,940.03	\$53,940.03	\$53,940.03	-\$6,440.01	
3220	Arrendamiento de edificios	\$47,500.02	\$0.00	\$47,500.02	\$53,940.03	\$53,940.03	\$53,940.03	-\$6,440.01	
3221	Arrendamiento de edificios	\$47,500.02	\$0.00	\$47,500.02	\$53,940.03	\$53,940.03	\$53,940.03	-\$6,440.01	
3300	SERVICIOS PROFESIONALES, CI	\$18,618,499.98	\$0.00	\$18,618,499.98	\$11,625,625.72	\$11,331,259.63	\$10,970,884.40	\$7,287,240.35	
3390	Servicios profesionales, cientfficos y	\$18,618,499.98	\$0.00	\$18,618,499.98	\$11,625,625.72	\$11,331,259.63	\$10,970,884.40	\$7,287,240.35	
3391	HONORARIOS POR CONSULTA	\$18,618,499.98	\$0.00	\$18,618,499.98	\$11,625,625.72	\$11,331,259.63	\$10,970,884.40	\$7,287,240.35	
S02-Y02-4		\$31,191,120.90	\$0.00	\$31,191,120.90	\$17,930,049.75	\$17,635,683.66	\$16,133,795.52	\$15,594,998.93	\$13,555,437.24
Servicios Medicos a Trabajado		\$31,191,120.90	\$0.00	\$31,191,120.90	\$17,930,049.75	\$17,635,683.66	\$16,133,795.52	\$15,594,998.93	\$13,555,437.24
DIRECCION DE SERVICIOS		\$31,191,120.90	\$0.00	\$31,191,120.90	\$17,930,049.75	\$17,635,683.66	\$16,133,795.52	\$15,594,998.93	\$13,555,437.24
TOTAL GENERAL		\$46,443,578.94	\$0.00	\$46,443,578.94	\$37,058,705.88	\$28,476,314.29	\$26,974,426.15	\$26,434,156.30	\$17,967,264.65



INSTITUTO DE PENSIONES DE LOS SERVIDORES PUBLICOS
COLIMA

Endeudamiento Neto

Del 01/ene./2019 Al 30/jun./2019

Usu: JACQUELINE
Rep: rptEndeudamientoNeto

Fecha y hora de Impresión | 13/nov./2019
10:22 a. m.

Identificación de Crédito o Instrumento	Contratación/Colocación	Amortización	Endeudamiento Neto
	A	B	C=A-B
Créditos Bancarios			
Total Créditos Bancarios	\$0.00	\$0.00	\$0.00
Otros Instrumentos de Deuda			
Total Otros Instrumentos de Deuda	\$0.00	\$0.00	\$0.00
Total	\$0.00	\$0.00	\$0.00



**INSTITUTO DE PENSIONES DE LOS SERVIDORES PUBLICOS
COLIMA**

Intereses de la Deuda

Del 01/ene./2019 Al 30/jun./2019

Usr: JACQUELINE
Rep: rptInteresesdeLaDeuda

Fecha y hora de Impresión | 13/nov./2019
10:24 a. m.

Identificación de Crédito o Instrumento	Devengado	Pagado
Créditos Bancarios		
Total de Intereses de Créditos Bancarios	\$0.00	\$0.00
Otros Instrumentos de Deuda		
Total de Intereses de Otros Instrumentos de Deuda	\$0.00	\$0.00



INSTITUTO DE PENSIONES DE LOS SERVIDORES PUBLICOS COLIMA

Indicadores de Postura Fiscal
del 01/ene./2019 al 30/jun./2019

Usr: JACQUELINE
Rep: rptIndicadoresPosturaFiscal

Fecha y hora de Impresión 13/nov./2019
10:26 a. m.

Concepto	Estimado	Devengado	Pagado
I. Ingresos Presupuestarios (I=1+2)	\$92,887,155.94	\$112,391,551.59	\$112,391,551.59
1. Ingresos del Gobierno de la Entidad Federativa	\$0.00	\$0.00	\$0.00
2. Ingresos del Sector Paraestatal	\$92,887,155.94	\$112,391,551.59	\$112,391,551.59
II. Egresos Presupuestarios (II=3+4)	\$92,737,158.14	\$28,476,314.29	\$26,434,156.30
3. Egresos del Gobierno de la Entidad Federativa	\$0.00	\$0.00	\$0.00
4. Egresos del Sector Paraestatal	\$92,737,158.14	\$28,476,314.29	\$26,434,156.30
III. Balance Presupuestario (Superávit o Déficit) (III = I - II)	\$149,997.80	\$83,915,237.30	\$85,957,395.29

Concepto	Estimado	Devengado	Pagado
III. Balance Presupuestario (Superávit o Déficit)	\$149,997.80	\$83,915,237.30	\$85,957,395.29
IV. Intereses, Comisiones y Gastos de la Deuda	\$0.00	\$0.00	\$0.00
V. Balance Primario (Superávit o Déficit) (V= III - IV)	\$149,997.80	\$83,915,237.30	\$85,957,395.29

Concepto	Estimado	Devengado	Pagado
A. Financiamiento	\$0.00	\$0.00	\$0.00
B. Amortización de la deuda	\$150,000.00	\$0.00	\$0.00
C. Endeudamiento ó desendeudamiento (C = A - B)	-\$150,000.00	\$0.00	\$0.00



FORMATOS DE LA LEY DE DISCIPLINA FINANCIERA

- ESTADO DE SITUACIÓN FINANCIERA DETALLADO
- INFORME ANALÍTICO DE LA DEUDA PÚBLICA Y OTROS PASIVOS
- INFORME ANALÍTICO DE OBLIGACIONES DIFERENTES DE FINANCIAMIENTOS
- BALANCE PRESUPUESTARIO
- ESTADO ANALÍTICO DE INGRESOS DETALLADO
- ESTADO ANALÍTICO DEL EJERCICIO DEL PRESUPUESTO DE EGRESOS DETALLADO
- CLASIFICACIÓN POR OBJETO DEL GASTO
- CLASIFICACIÓN ADMINISTRATIVA
- CLASIFICACIÓN FUNCIONAL
- CLASIFICACIÓN DE SERVICIOS PERSONALES POR CATEGORÍA

INSTITUTO DE PENSIONES DE LOS SERVIDORES PÚBLICOS DEL ESTADO DE COLIMA (a)

Estado de Situación Financiera Detallado - LDF

Al 31 de diciembre de 2018 y al 30 de Junio de 2019 (b)

(PESOS)

Concepto (c)	2019 (d)	31 de diciembre de 2018 (e)	Concepto (c)	2019 (d)	31 de diciembre de 2018 (e)
ACTIVO			PASIVO		
Activo Circulante			Activo Circulante		
a. Efectivo y Equivalentes (a=a1+a2+a3+a4+a5+a6+a7)	62,718,173	39,058,660	a. Cuentas por Pagar a Corto Plazo (a=a1+a2+a3+a4+a5+a6+a7+a8+a9)	29,450,075	36,854,510
a1) Efectivo	0	0	a1) Servicios Personales por Pagar a Corto Plazo	0	0
a2) Bancos/Tesorería	62,715,409	39,055,896	a2) Proveedores por Pagar a Corto Plazo	27,084,182	35,374,851
a3) Bancos/Dependencias y Otros	0	0	a3) Contratistas por Obras Públicas por Pagar a Corto Plazo	0	0
a4) Inversiones Temporales (Hasta 3 meses)	2,764	2,764	a4) Participaciones y Aportaciones por Pagar a Corto Plazo	0	0
a5) Fondos con Afectación Específica	0	0	a5) Transferencias Otorgadas por Pagar a Corto Plazo	0	0
a6) Depósitos de Fondos de Terceros en Garantía y/o Administración	0	0	a6) Intereses, Comisiones y Otros Gastos de la Deuda Pública por Pagar a Corto Plazo	0	0
a7) Otros Efectivos y Equivalentes	0	0	a7) Retenciones y Contribuciones por Pagar a Corto Plazo	2,228,029	1,341,795
b. Derechos a Recibir Efectivo o Equivalentes (b=b1+b2+b3+b4+b5+b6+b7)	1,328,604,977	1,001,668,538	a8) Devoluciones de la Ley de Ingresos por Pagar a Corto Plazo	0	0
b1) Inversiones Financieras de Corto Plazo	0	0	a9) Otras Cuentas por Pagar a Corto Plazo	137,865	137,865
b2) Cuentas por Cobrar a Corto Plazo	970,320,822	728,828,754	b. Documentos por Pagar a Corto Plazo (b=b1+b2+b3)	0	0
b3) Deudores Diversos por Cobrar a Corto Plazo	161,697	42,866	b1) Documentos Comerciales por Pagar a Corto Plazo	0	0
b4) Ingresos por Recuperar a Corto Plazo	355,351,128	270,014,089	b2) Documentos con Contratistas por Obras Públicas por Pagar a Corto Plazo	0	0
b5) Deudores por Anticipos de la Tesorería a Corto Plazo	3,985	3,985	b3) Otros Documentos por Pagar a Corto Plazo	0	0
b6) Préstamos Otorgados a Corto Plazo	0	0	c. Porción a Corto Plazo de la Deuda Pública a Largo Plazo (c=c1+c2)	0	0
b7) Otros Derechos a Recibir Efectivo o Equivalentes a Corto Plazo	2,767,344	2,778,844	c1) Porción a Corto Plazo de la Deuda Pública	0	0
c. Derechos a Recibir Bienes o Servicios (c=c1+c2+c3+c4+c5)	0	0	c2) Porción a Corto Plazo de Arrendamiento Financiero	0	0
c1) Anticipo a Proveedores por Adquisición de Bienes y Prestación de Servicios a Corto Plazo	0	0	d. Títulos y Valores a Corto Plazo	0	0
c2) Anticipo a Proveedores por Adquisición de Bienes Inmuebles y Muebles a Corto Plazo	0	0	e. Pasivos Diferidos a Corto Plazo (e=e1+e2+e3)	20,906,807	20,906,807
c3) Anticipo a Proveedores por Adquisición de Bienes Intangibles a Corto Plazo	0	0	e1) Ingresos Cobrados por Adelantado a Corto Plazo	20,906,807	20,906,807
c4) Anticipo a Contratistas por Obras Públicas a Corto Plazo	0	0	e2) Intereses Cobrados por Adelantado a Corto Plazo	0	0
c5) Otros Derechos a Recibir Bienes o Servicios a Corto Plazo	0	0	e3) Otros Pasivos Diferidos a Corto Plazo	0	0
d. Inventarios (d=d1+d2+d3+d4+d5)	0	0	f. Fondos y Bienes de Terceros en Garantía y/o Administración a Corto Plazo (f=f1+f2+f3+f4+f5+f6)	-764,439	41,910
d1) Inventario de Mercancías para Venta	0	0	f1) Fondos en Garantía a Corto Plazo	-764,439	41,910
d2) Inventario de Mercancías Terminadas	0	0	f2) Fondos en Administración a Corto Plazo	0	0
d3) Inventario de Mercancías en Proceso de Elaboración	0	0	f3) Fondos Contingentes a Corto Plazo	0	0
d4) Inventario de Materias Primas, Materiales y Suministros para Producción	0	0	f4) Fondos de Fideicomisos, Mandatos y Contratos Análogos a Corto Plazo	0	0
d5) Bienes en Tránsito	0	0	f5) Otros Fondos de Terceros en Garantía y/o Administración a Corto Plazo	0	0
e. Almacenes	0	0	f6) Valores y Bienes en Garantía a Corto Plazo	0	0
f. Estimación por Pérdida o Deterioro de Activos Circulantes (f=f1+f2)	0	0	g. Provisiones a Corto Plazo (g=g1+g2+g3)	0	0
f1) Estimaciones para Cuentas Incobrables por Derechos a Recibir Efectivo o Equivalentes	0	0	g1) Provisión para Demandas y Juicios a Corto Plazo	0	0
f2) Estimación por Deterioro de Inventarios	0	0	g2) Provisión para Contingencias a Corto Plazo	0	0
g. Otros Activos Circulantes (g=g1+g2+g3+g4)	0	0	g3) Otras Provisiones a Corto Plazo	0	0
g1) Valores en Garantía	0	0	h. Otros Pasivos a Corto Plazo (h=h1+h2+h3)	0	0
g2) Bienes en Garantía (excluye depósitos de fondos)	0	0	h1) Ingresos por Clasificar	0	0
g3) Bienes Derivados de Embargos, Decomisos, Aseguramientos y Dación en Pago	0	0	h2) Recaudación por Participar	0	0
g4) Adquisición con Fondos de Terceros	0	0	h3) Otros Pasivos Circulantes	0	0
IA. Total de Activos Circulantes (IA = a + b + c + d + e + f + g)	1,411,323,149	1,040,727,198	IIA. Total de Pasivos Circulantes (IIA = a + b + c + d + e + f + g + h)	49,592,443	57,803,227
Activo No Circulante			Pasivo No Circulante		
a. Inversiones Financieras a Largo Plazo	0	0	a. Cuentas por Pagar a Largo Plazo	0	0
b. Derechos a Recibir Efectivo o Equivalentes a Largo Plazo	178,950,412	371,551,600	b. Documentos por Pagar a Largo Plazo	0	0
c. Bienes Inmuebles, Infraestructura y Construcciones en Proceso	0	0	c. Deuda Pública a Largo Plazo	0	0
d. Bienes Muebles	861,993	789,348	d. Pasivos Diferidos a Largo Plazo	0	0
e. Activos Intangibles	334,801	334,801	e. Fondos y Bienes de Terceros en Garantía y/o en Administración a Largo Plazo	0	0
f. Depreciación, Deterioro y Amortización Acumulada de Bienes	0	0	f. Provisiones a Largo Plazo	0	0
g. Activos Diferidos	0	0	IIIB. Total de Pasivos No Circulantes (IIIB = a + b + c + d + e + f)	0	0
h. Estimación por Pérdida o Deterioro de Activos no Circulantes	0	0	II. Total del Pasivo (II = IIA + IIIB)	49,592,443	57,803,227
i. Otros Activos no Circulantes	0	0	HACIENDA PÚBLICA/PATRIMONIO		
IB. Total de Activos No Circulantes (IB = a + b + c + d + e + f + g + h + i)	180,147,207	372,675,749	IIIA. Hacienda Pública/Patrimonio Contribuido (IIIA = a + b + c)	905,648,696	819,936,907
I. Total del Activo (I = IA + IB)	1,591,470,356	1,413,402,946	a. Aportaciones	786,818,979	711,173,211
			b. Donaciones de Capital	16,229,415	16,229,415
			c. Actualización de la Hacienda Pública/Patrimonio	102,498,501	92,534,280
			IIIB. Hacienda Pública/Patrimonio Generado (IIIB = a + b + c + d + e)	636,231,017	535,682,812
			a. Resultados del Ejercicio (Ahorro/ Desahorro)	100,568,206	0
			b. Resultados de Ejercicios Anteriores	535,662,812	535,682,812
			c. Revalúos	0	0
			d. Reservas	0	0
			e. Rectificaciones de Resultados de Ejercicios Anteriores	0	0
			IIIC. Exceso o Insuficiencia en la Actualización de la Hacienda Pública/Patrimonio (IIIC = a + b)	0	0
			a. Resultado por Posición Monetaria	0	0
			b. Resultado por Tenencia de Activos no Monetarios	0	0
			III. Total Hacienda Pública/Patrimonio (III = IIIA + IIIB + IIIC)	1,541,877,913	1,355,599,719
			IV. Total del Pasivo y Hacienda Pública/Patrimonio (IV = II + III)	1,591,470,356	1,413,402,946

INSTITUTO DE PENSIONES DE LOS SERVIDORES PÚBLICOS DEL ESTADO DE COLIMA (a)							
Informe Analítico de la Deuda Pública y Otros Pasivos - LDF							
Del 1 de Enero al 30 de Junio de 2019 (b)							
(PESOS)							
Denominación de la Deuda Pública y Otros Pasivos (c)	Saldo al 31 de diciembre de 2018 (d)	Disposiciones del Periodo (e)	Amortizaciones del Periodo (f)	Revaluaciones, Reclasificaciones y Otros Ajustes (g)	Saldo Final del Periodo h=d+e-f+g	Pago de Intereses del Periodo (i)	Pago de Comisiones y demás costos asociados durante el Periodo (j)
1. Deuda Pública (1=A+B)	0	0	0	0	0	0	0
A. Corto Plazo (A=a1+a2+a3)	0	0	0	0	0	0	0
a1) Instituciones de Crédito	0	0	0	0	0	0	0
a2) Títulos y Valores	0	0	0	0	0	0	0
a3) Arrendamientos Financieros	0	0	0	0	0	0	0
B. Largo Plazo (B=b1+b2+b3)	0	0	0	0	0	0	0
b1) Instituciones de Crédito	0	0	0	0	0	0	0
b2) Títulos y Valores	0	0	0	0	0	0	0
b3) Arrendamientos Financieros	0	0	0	0	0	0	0
2. Otros Pasivos	57,803,227				49,592,443		
3. Total de la Deuda Pública y Otros Pasivos	57,803,227	0	0	0	49,592,443	0	0
4. Deuda Contingente 1 (informativo)	0	0	0	0	0	0	0
A. Deuda Contingente 1	0				0		
B. Deuda Contingente 2	0				0		
C. Deuda Contingente XX	0				0		
5. Valor de Instrumentos Bono Cupón Cero 2 (Informativo)	0	0	0	0	0	0	0
A. Instrumento Bono Cupón Cero 1					0		
B. Instrumento Bono Cupón Cero 2					0		
C. Instrumento Bono Cupón Cero XX					0		

1. Se refiere a cualquier financiamiento sin fuente o garantía de pago definida, que sea asumida de manera solidaria o subsidiaria por las Entidades Federativas con sus Municipios, organismos descentralizados y empresas de participación estatal mayoritaria y fideicomisos, locales o municipales, y por los Municipios con sus respectivos organismos descentralizados y empresas de participación municipal mayoritaria.

2. Se refiere al valor del Bono Cupón Cero que respalda el pago de los créditos asociados al mismo (Activo).

Obligaciones a Corto Plazo (k)	Monto Contratado (l)	Plazo Pactado (m)	Tasa de Interés (n)	Comisiones y Costos Relacionados (o)	Tasa Efectiva (p)
6. Obligaciones a Corto Plazo (Informativo)	0	0	0	0	0
A. Crédito 1					
B. Crédito 2					
C. Crédito XX					

INSTITUTO DE PENSIONES DE LOS SERVIDORES PUBLICOS DEL ESTADO DE COLIMA (a)

Informe Analítico de Obligaciones Diferentes de Financiamientos - IDF

Del 1 de Enero al 30 de Junio de 2019 (b)

(PESOS)

Denominación de las Obligaciones Diferentes de Financiamiento	Fecha del Contrato	Fecha de inicio de operación del proyecto	Fecha de vencimiento	Monto de la inversión pactado	Plazo pactado	Monto promedio mensual del pago de la contraprestación	Monto promedio mensual del pago de la contraprestación correspondiente al pago de inversión	Monto pagado de la inversión al XX de XXXX de 20XX	Monto pagado de la inversión actualizado al XX de XXXX de 20XX	Saldo pendiente por pagar de la inversión al XX de XXXX de 20XX
(c)	(d)	(e)	(f)	(g)	(h)	(i)	(j)	(k)	(l)	(m = g - l)
A. Asociaciones Público Privadas (APP's) (A=a+b+c+d)	0	0	0	0	0	0	0	0	0	0
a) APP 1										0
b) APP 2										0
c) APP 3										0
d) APP XX										0
B. Otros Instrumentos (B=a+b+c+d)	0	0	0	0	0	0	0	0	0	0
a) Otro Instrumento 1										0
b) Otro Instrumento 2										0
c) Otro Instrumento 3										0
d) Otro Instrumento XX										0
C. Total de Obligaciones Diferentes de Financiamiento (C=A+B)	0	0	0	0	0	0	0	0	0	0

INSTITUTO DE PENSIONES DE LOS SERVIDORES PÚBLICOS DEL ESTADO DE COLIMA (a)

Balance Presupuestario - LDF
Del 1 de Enero al 30 de Junio de 2019 (b)
(PESOS)

Concepto (c)	Estimado/ Aprobado (d)	Devengado	Recaudado/ Pagado
A. Ingresos Totales (A = A1+A2+A3)	92,737,156	112,391,552	112,391,552
A1. Ingresos de Libre Disposición	92,887,156	112,391,552	112,391,552
A2. Transferencias Federales Etiquetadas			
A3. Financiamiento Neto	-150,000	0	0
B. Egresos Presupuestarios¹ (B = B1+B2)	92,737,158	28,476,314	26,434,156
B1. Gasto No Etiquetado (sin incluir Amortización de la Deuda Pública)	92,737,158	28,476,314	26,434,156
B2. Gasto Etiquetado (sin incluir Amortización de la Deuda Pública)			
C. Remanentes del Ejercicio Anterior (C = C1 + C2)		0	0
C1. Remanentes de Ingresos de Libre Disposición aplicados en el periodo			
C2. Remanentes de Transferencias Federales Etiquetadas aplicados en el periodo			
I. Balance Presupuestario (I = A - B + C)	-2	83,915,237	85,957,395
II. Balance Presupuestario sin Financiamiento Neto (II = I - A3)	149,998	83,915,237	85,957,395
III. Balance Presupuestario sin Financiamiento Neto y sin Remanentes del Ejercicio Anterior (III = II - C)	149,998	83,915,237	85,957,395

Concepto	Aprobado	Devengado	Pagado
E. Intereses, Comisiones y Gastos de la Deuda (E = E1+E2)	0	0	0
E1. Intereses, Comisiones y Gastos de la Deuda con Gasto No Etiquetado			
E2. Intereses, Comisiones y Gastos de la Deuda con Gasto Etiquetado			
IV. Balance Primario (IV = III - E)	149,998	83,915,237	85,957,395

Concepto	Estimado/ Aprobado	Devengado	Recaudado/ Pagado
F. Financiamiento (F = F1 + F2)	0	0	0
F1. Financiamiento con Fuente de Pago de Ingresos de Libre Disposición			
F2. Financiamiento con Fuente de Pago de Transferencias Federales Etiquetadas			
G. Amortización de la Deuda (G = G1 + G2)	150,000	0	0
G1. Amortización de la Deuda Pública con Gasto No Etiquetado	150,000	0	0
G2. Amortización de la Deuda Pública con Gasto Etiquetado			
A3. Financiamiento Neto (A3 = F - G)	-150,000	0	0

Concepto	Estimado/ Aprobado	Devengado	Recaudado/ Pagado
A1. Ingresos de Libre Disposición	92,887,156	112,391,552	112,391,552
A3.1 Financiamiento Neto con Fuente de Pago de Ingresos de Libre Disposición (A3.1 = F1 - G1)	-150,000	0	0
F1. Financiamiento con Fuente de Pago de Ingresos de Libre Disposición	0	0	0
G1. Amortización de la Deuda Pública con Gasto No Etiquetado	150,000	0	0
B1. Gasto No Etiquetado (sin incluir Amortización de la Deuda Pública)	92,737,158	28,476,314	26,434,156
C1. Remanentes de Ingresos de Libre Disposición aplicados en el periodo		0	0
V. Balance Presupuestario de Recursos Disponibles (V = A1 + A3.1 - B1 + C1)	-2	83,915,237	85,957,395
VI. Balance Presupuestario de Recursos Disponibles sin Financiamiento Neto (VI = V - A3.1)	149,998	83,915,237	85,957,395

Concepto	Estimado/ Aprobado	Devengado	Recaudado/ Pagado
A2. Transferencias Federales Etiquetadas	0	0	0
A3.2 Financiamiento Neto con Fuente de Pago de Transferencias Federales Etiquetadas (A3.2 = F2 - G2)	0	0	0
F2. Financiamiento con Fuente de Pago de Transferencias Federales Etiquetadas	0	0	0
G2. Amortización de la Deuda Pública con Gasto Etiquetado	0	0	0
B2. Gasto Etiquetado (sin incluir Amortización de la Deuda Pública)	0	0	0
C2. Remanentes de Transferencias Federales Etiquetadas aplicados en el periodo		0	0
VII. Balance Presupuestario de Recursos Etiquetados (VII = A2 + A3.2 - B2 + C2)	0	0	0
VIII. Balance Presupuestario de Recursos Etiquetados sin Financiamiento Neto (VIII = VII - A3.2)	0	0	0

INSTITUTO DE PENSIONES DE LOS SERVIDORES PUBLICOS DEL ESTADO DE COLIMA (a)
Estado Analítico de Ingresos Detallado - LDF
Del 1 de Enero al 30 de Junio de 2019 (b)
(PESOS)

Concepto (c)	Ingreso					Diferencia (e)
	Estimado (d)	Ampliaciones/ (Reducciones)	Modificado	Devengado	Recaudado	
Ingresos de Libre Disposición						
A. Impuestos			0			0
B. Cuotas y Aportaciones de Seguridad Social	92,887,156	0	92,887,156	112,074,717	112,074,717	19,187,561
C. Contribuciones de Mejoras			0			0
D. Derechos			0			0
E. Productos			0			0
F. Aprovechamientos	0	0	0	316,835	316,835	316,835
G. Ingresos por Ventas de Bienes y Prestación Servicios			0			0
H. Participaciones	0	0	0	0	0	0
(H=h1+h2+h3+h4+h5+h6+h7+h8+h9+h10+h11)			0		0	0
h1) Fondo General de Participaciones			0			0
h2) Fondo de Fomento Municipal			0			0
h3) Fondo de Fiscalización y Recaudación			0			0
h4) Fondo de Compensación			0			0
h5) Fondo de Extracción de Hidrocarburos			0			0
h6) Impuesto Especial Sobre Producción y Servicios			0			0
h7) 0.136% de la Recaudación Federal Participable			0			0
h8) 3.17% Sobre Extracción de Petróleo			0			0
h9) Gasolinas y Diésel			0			0
h10) Fondo del Impuesto Sobre la Renta			0			0
h11) Fondo de Estabilización de los Ingresos de las Entidades Federativas			0			0
I. Incentivos Derivados de la Colaboración Fiscal (I=i1+i2+i3+i4+i5)	0	0	0	0	0	0
i1) Tenencia o Uso de Vehículos			0			0
i2) Fondo de Compensación ISAN			0			0
i3) Impuesto Sobre Automóviles Nuevos			0			0
i4) Fondo de Compensación de Repecos-Intermedios			0			0
i5) Otros Incentivos Económicos			0			0
J. Transferencias y Asignaciones			0			0
K. Convenios	0	0	0	0	0	0
k1) Otros Convenios y Subsidios			0			0
L. Otros Ingresos de Libre Disposición (L=l1+l2)	0	0	0	0	0	0
l1) Participaciones en Ingresos Locales			0			0
l2) Otros Ingresos de Libre Disposición			0			0
I. Total de Ingresos de Libre Disposición (I=A+B+C+D+E+F+G+H+I+J+K+L)	92,887,156	0	92,887,156	112,391,552	112,391,552	19,504,396
Ingresos Excedentes de Ingresos de Libre Disposición						
Transferencias Federales Etiquetadas						
A. Aportaciones (A=a1+a2+a3+a4+a5+a6+a7+a8)	0	0	0	0	0	0
a1) Fondo de Aportaciones para la Nómina Educativa y Gasto Operativo			0			0
a2) Fondo de Aportaciones para los Servicios de Salud			0			0
a3) Fondo de Aportaciones para la Infraestructura Social			0			0
a4) Fondo de Aportaciones para el Fortalecimiento de los Municipios y de las Demarcaciones Territoriales del Distrito Federal			0			0
a5) Fondo de Aportaciones Múltiples			0			0
a6) Fondo de Aportaciones para la Educación Tecnológica y de Adultos			0			0
a7) Fondo de Aportaciones para la Seguridad Pública de los Estados y del Distrito Federal			0			0
a8) Fondo de Aportaciones para el Fortalecimiento de las Entidades Federativas			0			0
B. Convenios (B=b1+b2+b3+b4)	0	0	0	0	0	0
b1) Convenios de Protección Social en Salud			0			0
b2) Convenios de Descentralización			0			0
b3) Convenios de Reasignación			0			0
b4) Otros Convenios y Subsidios			0			0
C. Fondos Distintos de Aportaciones (C=c1+c2)	0	0	0	0	0	0
c1) Fondo para Entidades Federativas y Municipios Productores de Hidrocarburos			0			0
c2) Fondo Minero			0			0
D. Transferencias, Asignaciones, Subsidios y Subvenciones, y Pensiones y Jubilaciones			0			0

INSTITUTO DE PENSIONES DE LOS SERVIDORES PUBLICOS DEL ESTADO DE COLIMA (a)
 Estado Analítico de Ingresos Detallado - LDF
 Del 1 de Enero al 30 de Junio de 2019 (b)
 (PESOS)

Concepto (c)	Ingreso					Diferencia (e)
	Estimado (d)	Ampliaciones/ (Reducciones)	Modificado	Devengado	Recaudado	
E. Otras Transferencias Federales Etiquetadas			0			0
II. Total de Transferencias Federales Etiquetadas (II = A + B + C + D + E)	0	0	0	0	0	0
III. Ingresos Derivados de Financiamientos (III = A)	0	0	0	0	0	0
A. Ingresos Derivados de Financiamientos			0			0
IV. Total de Ingresos (IV = I + II + III)	92,887,156	0	92,887,156	112,391,552	112,391,552	19,504,396
Datos Informativos						
1. Ingresos Derivados de Financiamientos con Fuente de Pago de Ingresos de Libre Disposición			0			0
2. Ingresos Derivados de Financiamientos con Fuente de Pago de Transferencias Federales Etiquetadas			0			0
3. Ingresos Derivados de Financiamientos (3 = 1 + 2)	0	0	0	0	0	0

INSTITUTO DE PENSIONES DE LOS SERVIDORES PUBLICOS DEL ESTADO DE COLIMA (a)
Estado Analítico del Ejercicio del Presupuesto de Egresos Detallado - LDF
Clasificación por Objeto del Gasto (Capítulo y Concepto)
Del 1 de Enero al 30 de Junio de 2019 (b)
(PESOS)

Concepto (c)	Egresos					Subejercicio (e)
	Aprobado (d)	Ampliaciones/ (Reducciones)	Modificado	Devengado	Pagado	
II. Gasto Etiquetado (II=A+B+C+D+E+F+G+H+I)	0	0	0	0	0	0
A. Servicios Personales (A=a1+a2+a3+a4+a5+a6+a7)	0	0	0	0	0	0
a1) Remuneraciones al Personal de Carácter Permanente	0	0	0	0	0	0
a2) Remuneraciones al Personal de Carácter Transitorio	0	0	0	0	0	0
a3) Remuneraciones Adicionales y Especiales	0	0	0	0	0	0
a4) Seguridad Social	0	0	0	0	0	0
a5) Otras Prestaciones Sociales y Económicas	0	0	0	0	0	0
a6) Provisiones	0	0	0	0	0	0
a7) Pago de Estímulos a Servidores Públicos	0	0	0	0	0	0
B. Materiales y Suministros (B=b1+b2+b3+b4+b5+b6+b7+b8+b9)	0	0	0	0	0	0
b1) Materiales de Administración, Emisión de Documentos y Artículos Oficiales	0	0	0	0	0	0
b2) Alimentos y Utensilios	0	0	0	0	0	0
b3) Materias Primas y Materiales de Producción y Comercialización	0	0	0	0	0	0
b4) Materiales y Artículos de Construcción y de Reparación	0	0	0	0	0	0
b5) Productos Químicos, Farmacéuticos y de Laboratorio	0	0	0	0	0	0
b6) Combustibles, Lubricantes y Aditivos	0	0	0	0	0	0
b7) Vestuario, Blancos, Prendas de Protección y Artículos Deportivos	0	0	0	0	0	0
b8) Materiales y Suministros Para Seguridad	0	0	0	0	0	0
b9) Herramientas, Refacciones y Accesorios Menores	0	0	0	0	0	0
C. Servicios Generales (C=c1+c2+c3+c4+c5+c6+c7+c8+c9)	0	0	0	0	0	0
c1) Servicios Básicos	0	0	0	0	0	0
c2) Servicios de Arrendamiento	0	0	0	0	0	0
c3) Servicios Profesionales, Científicos, Técnicos y Otros Servicios	0	0	0	0	0	0
c4) Servicios Financieros, Bancarios y Comerciales	0	0	0	0	0	0
c5) Servicios de Instalación, Reparación, Mantenimiento y Conservación	0	0	0	0	0	0
c6) Servicios de Comunicación Social y Publicidad	0	0	0	0	0	0
c7) Servicios de Traslado y Viáticos	0	0	0	0	0	0
c8) Servicios Oficiales	0	0	0	0	0	0
c9) Otros Servicios Generales	0	0	0	0	0	0
D. Transferencias, Asignaciones, Subsidios y Otras Ayudas (D=d1+d2+d3+d4+d5+d6+d7+d8+d9)	0	0	0	0	0	0
d1) Transferencias Internas y Asignaciones al Sector Público	0	0	0	0	0	0
d2) Transferencias al Resto del Sector Público	0	0	0	0	0	0
d3) Subsidios y Subvenciones	0	0	0	0	0	0
d4) Ayudas Sociales	0	0	0	0	0	0
d5) Pensiones y Jubilaciones	0	0	0	0	0	0
d6) Transferencias a Fideicomisos, Mandatos y Otros Análogos	0	0	0	0	0	0
d7) Transferencias a la Seguridad Social	0	0	0	0	0	0
d8) Donativos	0	0	0	0	0	0
d9) Transferencias al Exterior	0	0	0	0	0	0
E. Bienes Muebles, Inmuebles e Intangibles (E=e1+e2+e3+e4+e5+e6+e7+e8+e9)	0	0	0	0	0	0
e1) Mobiliario y Equipo de Administración	0	0	0	0	0	0
e2) Mobiliario y Equipo Educativo y Recreativo	0	0	0	0	0	0
e3) Equipo e Instrumental Médico y de Laboratorio	0	0	0	0	0	0
e4) Vehículos y Equipo de Transporte	0	0	0	0	0	0
e5) Equipo de Defensa y Seguridad	0	0	0	0	0	0
e6) Maquinaria, Otros Equipos y Herramientas	0	0	0	0	0	0
e7) Activos Biológicos	0	0	0	0	0	0
e8) Bienes Inmuebles	0	0	0	0	0	0
e9) Activos Intangibles	0	0	0	0	0	0
F. Inversión Pública (F=f1+f2+f3)	0	0	0	0	0	0
f1) Obra Pública en Bienes de Dominio Público	0	0	0	0	0	0
f2) Obra Pública en Bienes Propios	0	0	0	0	0	0
f3) Proyectos Productivos y Acciones de Fomento	0	0	0	0	0	0
G. Inversiones Financieras y Otras Provisiones (G=g1+g2+g3+g4+g5+g6+g7)	0	0	0	0	0	0
g1) Inversiones Para el Fomento de Actividades Productivas	0	0	0	0	0	0
g2) Acciones y Participaciones de Capital	0	0	0	0	0	0
g3) Compra de Títulos y Valores	0	0	0	0	0	0
g4) Concesión de Préstamos	0	0	0	0	0	0
g5) Inversiones en Fideicomisos, Mandatos y Otros Análogos	0	0	0	0	0	0
Fideicomiso de Desastres Naturales (Informativo)	0	0	0	0	0	0
g6) Otras Inversiones Financieras	0	0	0	0	0	0
g7) Provisiones para Contingencias y Otras Erogaciones Especiales	0	0	0	0	0	0
H. Participaciones y Aportaciones (H=h1+h2+h3)	0	0	0	0	0	0
h1) Participaciones	0	0	0	0	0	0
h2) Aportaciones	0	0	0	0	0	0
h3) Convenios	0	0	0	0	0	0
I. Deuda Pública (I=i1+i2+i3+i4+i5+i6+i7)	0	0	0	0	0	0
i1) Amortización de la Deuda Pública	0	0	0	0	0	0
i2) Intereses de la Deuda Pública	0	0	0	0	0	0
i3) Comisiones de la Deuda Pública	0	0	0	0	0	0
i4) Gastos de la Deuda Pública	0	0	0	0	0	0
i5) Costo por Coberturas	0	0	0	0	0	0
i6) Apoyos Financieros	0	0	0	0	0	0
i7) Adeudos de Ejercicios Fiscales Anteriores (ADEFAS)	0	0	0	0	0	0
III. Total de Egresos (III = I + II)	92,887,158	0	92,887,158	28,476,314	26,434,156	64,410,844

INSTITUTO DE PENSIONES DE LOS SERVIDORES PUBLICOS DEL ESTADO DE COLIMA (a)
Estado Analítico del Ejercicio del Presupuesto de Egresos Detallado - LDF
Clasificación por Objeto del Gasto (Capítulo y Concepto)
Del 1 de Enero al 30 de Junio de 2019 (b)
(PESOS)

Concepto (c)	Egresos					Subejercicio (e)
	Aprobado (d)	Ampliaciones/ (Reducciones)	Modificado	Devengado	Pagado	
I. Gasto No Etiquetado (I=A+B+C+D+E+F+G+H+I)	92,887,158	0	92,887,158	28,476,314	26,434,156	64,410,844
A. Servicios Personales (A=a1+a2+a3+a4+a5+a6+a7)	20,192,167	0	20,192,167	9,112,274	9,112,274	11,079,893
a1) Remuneraciones al Personal de Carácter Permanente	6,769,144	0	6,769,144	2,415,484	2,415,484	4,353,660
a2) Remuneraciones al Personal de Carácter Transitorio		0		0		0
a3) Remuneraciones Adicionales y Especiales	8,848,982	0	8,848,982	3,871,866	3,871,866	4,977,116
a4) Seguridad Social	984,058	0	984,058	331,188	331,188	652,870
a5) Otras Prestaciones Sociales y Económicas	3,430,101	0	3,430,101	2,493,735	2,493,735	936,366
a6) Previsiones	159,882	0	159,882	0	0	159,882
a7) Pago de Estímulos a Servidores Públicos		0		0		0
B. Materiales y Suministros (B=b1+b2+b3+b4+b5+b6+b7+b8+b9)	24,166,256	0	24,166,256	6,396,967	5,253,977	17,769,289
b1) Materiales de Administración, Emisión de Documentos y Artículos Oficiales	390,344	0	390,344	139,340	137,867	251,004
b2) Alimentos y Utensilios	6,251	0	6,251	1,317	1,317	4,934
b3) Materias Primas y Materiales de Producción y Comercialización		0		0		0
b4) Materiales y Artículos de Construcción y de Reparación	1,200	0	1,200	0	0	1,200
b5) Productos Químicos, Farmacéuticos y de Laboratorio	23,462,856	0	23,462,856	6,241,402	5,099,885	17,221,454
b6) Combustibles, Lubricantes y Aditivos	60,074	0	60,074	14,908	14,908	45,166
b7) Vestuario, Blancos, Prendas de Protección y Artículos Deportivos	187,031	0	187,031	0	0	187,031
b8) Materiales y Suministros Para Seguridad		0		0		0
b9) Herramientas, Refacciones y Accesorios Menores	58,500	0	58,500	0	0	58,500
C. Servicios Generales (C=c1+c2+c3+c4+c5+c6+c7+c8+c9)	42,089,509	0	42,089,509	12,520,833	11,621,665	29,568,677
c1) Servicios Básicos	386,700	0	386,700	9,082	9,082	377,618
c2) Servicios de Arrendamiento	224,824	0	224,824	73,008	73,008	151,816
c3) Servicios Profesionales, Científicos, Técnicos y Otros Servicios	39,653,113	0	39,653,113	11,902,808	11,003,640	27,750,305
c4) Servicios Financieros, Bancarios y Comerciales	1,030,000	0	1,030,000	254,995	254,995	775,005
c5) Servicios de Instalación, Reparación, Mantenimiento y Conservación	220,549	0	220,549	44,668	44,668	175,881
c6) Servicios de Comunicación Social y Publicidad		0		0		0
c7) Servicios de Traslado y Viáticos	292,754	0	292,754	65,097	65,097	227,657
c8) Servicios Oficiales	35,980	0	35,980	12,602	12,602	23,378
c9) Otros Servicios Generales	245,589	0	245,589	158,573	158,573	87,016
D. Transferencias, Asignaciones, Subsidios y Otras Ayudas (D=d1+d2+d3+d4+d5+d6+d7+d8+d9)	5,200,000	0	5,200,000	373,596	373,596	4,826,404
d1) Transferencias Internas y Asignaciones al Sector Público		0		0		0
d2) Transferencias al Resto del Sector Público		0		0		0
d3) Subsidios y Subvenciones		0		0		0
d4) Ayudas Sociales		0		0		0
d5) Pensiones y Jubilaciones	5,200,000	0	5,200,000	373,596	373,596	4,826,404
d6) Transferencias a Fideicomisos, Mandatos y Otros Análogos		0		0		0
d7) Transferencias a la Seguridad Social		0		0		0
d8) Donativos		0		0		0
d9) Transferencias al Exterior		0		0		0
E. Bienes Muebles, Inmuebles e Intangibles (E=e1+e2+e3+e4+e5+e6+e7+e8+e9)	1,089,226	0	1,089,226	72,645	72,645	1,016,581
e1) Mobiliario y Equipo de Administración	613,013	0	613,013	72,645	72,645	540,368
e2) Mobiliario y Equipo Educativo y Recreativo	52,562	0	52,562	0	0	52,562
e3) Equipo e Instrumental Médico y de Laboratorio		0		0		0
e4) Vehículos y Equipo de Transporte	238,922	0	238,922	0	0	238,922
e5) Equipo de Defensa y Seguridad		0		0		0
e6) Maquinaria, Otros Equipos y Herramientas	33,730	0	33,730	0	0	33,730
e7) Activos Biológicos		0		0		0
e8) Bienes Inmuebles		0		0		0
e9) Activos Intangibles	150,999	0	150,999	0	0	150,999
F. Inversión Pública (F=f1+f2+f3)	0	0	0	0	0	0
f1) Obra Pública en Bienes de Dominio Público		0		0		0
f2) Obra Pública en Bienes Propios		0		0		0
f3) Proyectos Productivos y Acciones de Fomento		0		0		0
G. Inversiones Financieras y Otras Provisiones (G=g1+g2+g3+g4+g5+g6+g7)	0	0	0	0	0	0
g1) Inversiones Para el Fomento de Actividades Productivas		0		0		0
g2) Acciones y Participaciones de Capital		0		0		0
g3) Compra de Títulos y Valores		0		0		0
g4) Concesión de Préstamos		0		0		0
g5) Inversiones en Fideicomisos, Mandatos y Otros Análogos		0		0		0
Fideicomiso de Desastres Naturales (Informativo)		0		0		0
g6) Otras Inversiones Financieras		0		0		0
g7) Provisiones para Contingencias y Otras Erogaciones Especiales		0		0		0
H. Participaciones y Aportaciones (H=h1+h2+h3)	0	0	0	0	0	0
h1) Participaciones		0		0		0
h2) Aportaciones		0		0		0
h3) Convenios		0		0		0
I. Deuda Pública (I=i1+i2+i3+i4+i5+i6+i7)	150,000	0	150,000	0	0	150,000
i1) Amortización de la Deuda Pública		0		0		0
i2) Intereses de la Deuda Pública		0		0		0
i3) Comisiones de la Deuda Pública		0		0		0
i4) Gastos de la Deuda Pública		0		0		0
i5) Costo por Coberturas		0		0		0
i6) Apoyos Financieros		0		0		0
i7) Adeudos de Ejercicios Fiscales Anteriores (ADEFAS)	150,000	0	150,000	0	0	150,000

INSTITUTO DE PENSIONES DE LOS SERVIDORES PUBLICOS DEL ESTADO DE COLIMA (a)
Estado Analítico del Ejercicio del Presupuesto de Egresos Detallado - LDF
Clasificación Administrativa
Del 1 de Enero al 30 de Junio de 2019 (b)
(PESOS)


Concepto (c)	Egresos					Subejercicio (e)
	Aprobado (d)	Ampliaciones/ (Reducciones)	Modificado	Devengado	Pagado	
I. Gasto No Etiquetado (I=A+B+C+D+E+F+G+H)	92,887,158	0	92,887,158	28,476,314	26,434,156	64,410,844
DIRECCION GENERAL	19,535,775	0	19,535,775	9,192,795	9,192,795	10,342,981
DIRECCION ADMINISTRATIVA	814,163	0	814,163	325,812	324,339	488,351
DIRECCION DE ASUNTOS JURIDICOS	1,395,954	0	1,395,954	548,460	548,460	847,494
DIRECCION DE TENOLOGIAS DE LA INFORMACION	1,836,056	0	1,836,056	72,645	72,645	1,763,411
DIRECCION DE FINANZAS	535,931	0	535,931	42,156	42,156	493,775
DIRECCION DE PRESTACIONES	6,387,037	0	6,387,037	658,763	658,763	5,728,274
DIRECCION DE SERVICIOS MEDICOS	62,382,242	0	62,382,242	17,635,684	15,594,999	44,746,558
						0
II. Gasto Etiquetado (II=A+B+C+D+E+F+G+H)	0	0	0	0	0	0
						0
						0
						0
						0
						0
						0
						0
						0
						0
III. Total de Egresos (III = I + II)	92,887,158	0	92,887,158	28,476,314	26,434,156	64,410,844

INSTITUTO DE PENSIONES DE LOS SERVIDORES PUBLICOS DEL ESTADO DE COLIMA (a)
Estado Analítico del Ejercicio del Presupuesto de Egresos Detallado - LDF
Clasificación Funcional (Finalidad y Función)
Del 1 de Enero al 30 de Junio de 2019 (b)
(PESOS)

Concepto (c)	Egresos					Subejercicio (e)
	Aprobado (d)	Ampliaciones/Reducciones	Modificado	Devengado	Pagado	
I. Gasto No Etiquetado (I=A+B+C+D)	92,887,158	0	92,887,158	28,476,314	26,434,156	64,410,844
A. Gobierno (A=a1+a2+a3+a4+a5+a6+a7+a8)	30,504,916	0	30,504,916	10,840,631	10,839,157	19,664,286
a1) Legislación			0			0
a2) Justicia			0			0
a3) Coordinación de la Política de Gobierno			0			0
a4) Relaciones Exteriores			0			0
a5) Asuntos Financieros y Hacendarios	30,504,916	0	30,504,916	10,840,631	10,839,157	19,664,286
a6) Seguridad Nacional			0			0
a7) Asuntos de Orden Público y de Seguridad Interior			0			0
a8) Otros Servicios Generales			0			0
B. Desarrollo Social (B=b1+b2+b3+b4+b5+b6+b7)	62,382,242	0	62,382,242	17,635,684	15,594,999	44,746,558
b1) Protección Ambiental			0			0
b2) Vivienda y Servicios a la Comunidad			0			0
b3) Salud	62,382,242	0	62,382,242	17,635,684	15,594,999	44,746,558
b4) Recreación, Cultura y Otras Manifestaciones Sociales			0			0
b5) Educación			0			0
b6) Protección Social			0			0
b7) Otros Asuntos Sociales			0			0
C. Desarrollo Económico (C=c1+c2+c3+c4+c5+c6+c7+c8+c9)	0	0	0	0	0	0
c1) Asuntos Económicos, Comerciales y Laborales en General			0			0
c2) Agropecuaria, Silvicultura, Pesca y Caza			0			0
c3) Combustibles y Energía			0			0
c4) Minería, Manufacturas y Construcción			0			0
c5) Transporte			0			0
c6) Comunicaciones			0			0
c7) Turismo			0			0
c8) Ciencia, Tecnología e Innovación			0			0
c9) Otras Industrias y Otros Asuntos Económicos			0			0
D. Otras No Clasificadas en Funciones Anteriores (D=d1+d2+d3+d4)	0	0	0	0	0	0
d1) Transacciones de la Deuda Pública / Costo Financiero de la Deuda			0			0
d2) Transferencias, Participaciones y Aportaciones Entre Diferentes Niveles y Ordenes de Gobierno			0			0
d3) Saneamiento del Sistema Financiero			0			0
d4) Adeudos de Ejercicios Fiscales Anteriores			0			0
II. Gasto Etiquetado (II=A+B+C+D)	0	0	0	0	0	0
A. Gobierno (A=a1+a2+a3+a4+a5+a6+a7+a8)	0	0	0	0	0	0
a1) Legislación			0			0
a2) Justicia			0			0
a3) Coordinación de la Política de Gobierno			0			0
a4) Relaciones Exteriores			0			0
a5) Asuntos Financieros y Hacendarios			0			0
a6) Seguridad Nacional			0			0
a7) Asuntos de Orden Público y de Seguridad Interior			0			0
a8) Otros Servicios Generales			0			0
B. Desarrollo Social (B=b1+b2+b3+b4+b5+b6+b7)	0	0	0	0	0	0
b1) Protección Ambiental			0			0
b2) Vivienda y Servicios a la Comunidad			0			0
b3) Salud			0			0
b4) Recreación, Cultura y Otras Manifestaciones Sociales			0			0
b5) Educación			0			0
b6) Protección Social			0			0
b7) Otros Asuntos Sociales			0			0
C. Desarrollo Económico (C=c1+c2+c3+c4+c5+c6+c7+c8+c9)	0	0	0	0	0	0
c1) Asuntos Económicos, Comerciales y Laborales en General			0			0
c2) Agropecuaria, Silvicultura, Pesca y Caza			0			0
c3) Combustibles y Energía			0			0
c4) Minería, Manufacturas y Construcción			0			0
c5) Transporte			0			0
c6) Comunicaciones			0			0
c7) Turismo			0			0
c8) Ciencia, Tecnología e Innovación			0			0
c9) Otras Industrias y Otros Asuntos Económicos			0			0

INSTITUTO DE PENSIONES DE LOS SERVIDORES PUBLICOS DEL ESTADO DE COLIMA (a)
Estado Analítico del Ejercicio del Presupuesto de Egresos Detallado - LDF
Clasificación Funcional (Finalidad y Función)
Del 1 de Enero al 30 de Junio de 2019 (b)
(PESOS)

Concepto (c)	Egresos					Subejercicio (e)
	Aprobado (d)	Ampliaciones/ (Reducciones)	Modificado	Devengado	Pagado	
D. Otras No Clasificadas en Funciones Anteriores (D=d1+d2+d3+d4)	0	0	0	0	0	0
d1) Transacciones de la Deuda Publica / Costo Financiero de la Deuda			0			0
d2) Transferencias, Participaciones y Aportaciones Entre Diferentes Niveles y Ordenes de Gobierno			0			0
d3) Saneamiento del Sistema Financiero			0			0
d4) Adeudos de Ejercicios Fiscales Anteriores			0			0
III. Total de Egresos (III = I + II)	92,887,158	0	92,887,158	28,476,314	26,434,156	64,410,844





TRANSPARENCIA

**[http://www.ipecol.col.gob.mx
/transparencia/Articulo29](http://www.ipecol.col.gob.mx/transparencia/Articulo29)**